


UNIVERSIDAD SAN PEDRO
VICERECTORADO ACADÉMICO
ESCUELA DE POSGRADO
FACULTAD DE CIENCIAS ECONÓMICAS Y
ADMINISTRATIVAS



**Presupuesto por resultados y mejoramiento de la calidad
de vida en Municipalidad de Recuay – 2019.**

**Tesis para optar el grado de
Maestro en Gestión Pública**

Autor: Bach. Quito Rojas Romer Ely

Asesor: Mg. Gonzalez Lucero Anddy David
Cod. ORCID: 0000-0003-1868-5848

HUARAZ – PERÚ

2021

DEDICATORIA

A DIOS, por darme la vida, por su bendición, por la fuerza que me brinda día a día y por los cambios permanentes que hace en mí.

A mis padres Florencio y Gloria, quienes me dieron la vida, educación y apoyo, quienes con su valioso esfuerzo, aporte y consejerías constantemente inspiraron mi espíritu para la culminación de mi carrera.

A mis hermanas Yasminda y Delly que siempre me brindan su apoyo incondicional y desinteresado, gracias por su aliento.

A mis sobrinos: Carlos Daniel, Sebastián, Rodrigo y Valentino que son mis Cuatro Fantásticos, y simbolizan mi fortaleza, Perseverancia, Interés y ganas de superación.

A todos ellos se los agradezco desde el fondo de mi alma, sin la ayuda de uno de ellos no hubiera sido posible la culminación de la carrera y mucho menos la elaboración de la tesis de investigación. Para todos ellos hago esta dedicatoria.

Romer.

PALABRAS CLAVE

Tema	Presupuesto por resultados, Calidad de vida.
Especialidad	Gestión Pública.

KEYWORS

Theme	Budget by results, Quality of life.
Specialty	Public Management

Línea de Investigación:

Línea de investigación	Presupuestos
Área	Ciencias Sociales
Sub área	Economía y Negocios
Disciplina	Economía

“Presupuesto por resultados y mejoramiento de la calidad de vida en Municipalidad de Recuay – 2019”

“Budget for Results and improvement of the Quality of life in the Municipality of Recuay – 2019”

RESUMEN

La presente investigación tuvo como objetivo general describir la relación entre la gestión de presupuesto por resultados con el mejoramiento de la calidad de vida de la población en la Municipalidad Provincial de Recuay 2019. Fue de tipo descriptiva, de diseño no experimental de corte transversal.

La población es de 29 trabajadores de la Municipalidad y la muestra fue de 20 trabajadores de la Municipalidad, la técnica utilizada fue la encuesta y como instrumento el cuestionario. Para el proceso de la información recabada, para poder analizar y explicar los resultados que se obtuvieron en la presente investigación se utilizó el software SPSS y Microsoft Excel,.

En los resultados existe una mala gestión en los presupuestos incidiendo en el mejoramiento de la calidad de vida de la población ya que el 60% de los encuestados indican que a veces se conocen las causas que generan los problemas, en cuanto a los presupuestos nunca se alcanzan los objetivos un 60% lo confirma, en cuanto a la calidad de vida es muy baja ya que el 40% de los encuestados consignan que a veces la población cuenta con los servicios de agua, luz, electricidad e internet y un 40% indican que casi nunca la ciudad es muy segura y se puede caminar con mucha confianza.

ABSTRACT

The general objective of this research was to describe the relationship between budget management by results and the improvement of the quality of life of the population in the Provincial Municipality of Recuay 2019 and was descriptive, with a non-experimental cross-sectional design.

The population is 29 workers from the Municipality and the sample was 20 workers from the Municipality, the technique used was the survey and the questionnaire as an instrument. SPSS and Microsoft Excel software were used to process the information collected, in order to analyze and explain the results obtained in the present investigation.

In the results, there is a bad management of the budgets, affecting the improvement of the quality of life of the population since 60% of the respondents indicate that sometimes the causes that generate the problems are known, as for the budgets, they are never 60% reaches the objectives, confirms it, as for the quality of life it is very low since 40% of those surveyed state that sometimes the population has water, electricity, electricity and internet services and 40% indicate that almost never The city is very safe and you can walk with great confidence.

INDICE

Palabra clave	iii
Título	iv
Resumen	v
Abstract	vi
Caràtula	v
CAPITULO I: INTRODUCCIÓN	1
1.1 Antecedentes y fundamentación científica	2
1.2 Justificación de la Investigación	38
1.3 Problema	38
1.4 Conceptuación y Operacionalización de las variables	39
1.5 Hipótesis	48
1.6 Objetivos	48
CAPITULO II: METOLOGÍA	49
2.1 Tipo y diseño de investigación	50
2.2 Población y muestra	50
2.3 Técnicas e instrumento de investigación	51
2.4 Procesamiento y análisis de la información	52
CAPITULO III: RESULTADOS	53
CAPITULO IV: ANÁLISIS Y DISCUSIÓN	73
CAPITULO V: CONCLUSIONES Y RECOMENDACIONES	80
CAPITULO VI: REFERENCIAS BIBLIOGRÁFICAS	86
ANEXOS	93

CAPITULO I

Introducción

1.1. ANTECEDENTES Y FUNDAMENTACIÓN CIENTÍFICA:

Antecedentes:

Luego de buscar información a nivel internacional, nacional y local, no se han encontrado algunas investigaciones similares, puesto que nos lleva a escoger a algunas investigaciones que tenga al menos una de nuestras variables de estudio.

Patiño, L. (2017) en su investigación el autor concluye que esta hipótesis se puede realizar siempre que las herramientas de presupuestación basada en resultados tengan un impacto positivo dentro del sistema en planificar y ejecutar los recursos de la entidad, lo que se demuestra en varios indicadores a nivel local y nacional. Por otro lado, dado que es imposible evaluar el impacto, se hace complicado llegar a la etapa de evaluar de la calidad del gasto público, por lo que es imposible determinar el alcance del impacto de la política pública implementada sobre la calidad de vida de la ciudadanía. Si bien no se ha culminado con el ciclo planteado, se han logrado grandes avances en los métodos y fundamentos que permita asignar recursos públicos y la determinación de las prioridades de las políticas públicas. En el proceso de formulación e implementación de este instrumento, procesar, organizar y utilizar la información para avanzar y tomar mejores decisiones respecto a la integración de inversión pública, tecnología y fundamentos políticos, orientados a atender las necesidades de la población, seguimiento y políticas públicas. El avance del proceso de control y los recursos asignados, así como los métodos del gobierno y la administración pública, están diseñados para lograr metas de gestión y eficiencia y efectividad. El sistema de planificación municipal es consistente en la implementación y puede lograr las metas establecidas en los planes, programas y proyectos. Al aclarar los diversos niveles de indicadores y la estructura global del plan de desarrollo, los lineamientos estratégicos, componentes, planes y proyectos, y entre estos y los indicadores de resultados y desempeño se reconocen plenamente, son coherentes y claros. El producto es fácil de monitorear, controlar y evaluar. Sin embargo, esta característica se ha vuelto ambigua al momento de reportar el “Plan de Desarrollo 2016-2019”, debiendo esperar su implementación y evaluación para verificar la

incidencia en lograr metas y medición de indicadores en la ciudad.

Sánchez, W. (2016), en su la autora concluye que se han logrado avances significativos en todos los aspectos del presupuesto, su implementación se ha realizado de manera paulatina y ha tenido un claro rol de liderazgo en los componentes del plan y presupuesto, lo que no solo significa avances en las leyes y reglamentos, sino que también significa brindar orientación, manuales, procesos, procedimientos, implementación de sistemas y mejoramiento de la informática, formación de habilidades, y más notablemente la apertura de procesos que transparentan la gestión. Para que su implementación sea adecuada y exitosa, se necesitan elementos importantes, que requieren esfuerzo y coordinación entre diferentes niveles en interno e interinstitucional, por ejemplo: la internalización de la gestión basada en éxito a nivel institucional y de entidad requiere cambios culturales y de paradigma en la forma en que se hacen las cosas, por qué se hacen y para quién. Coordinación y fortalecimiento del órgano de gobierno liderado y acompañado del proceso, incluyendo la formación de su capacidad y técnica. La socialización de la gestión por resultados de los órganos legislativos en cada comisión legislativa y órgano parlamentario. Las dimensiones del análisis del modelo de evaluación han tenido avances concretos, por lo que es necesario enfatizar ciertas acciones y hallazgos: La obligación constitucional de organizar los presupuestos según los planes hace que esta dimensión se materialice plenamente, pero lo trascendental viene a ser la debilidad, representada por diseñar planes y políticas carente de apoyo técnico y gerencial. La formulación del Plan Nacional de Desarrollo de mediano y largo plazo permite avanzar de manera importante, sobre todo por la participación de todas las partes y el trabajo invertido en la mesa técnica. El presupuesto de tres años muestra el progreso de los gastos del presupuesto público a mediano plazo. En Guatemala no existe legislación clara sobre carga fiscal. Esto está estrechamente relacionado con los planes y perspectivas de mediano plazo, porque la implementación de políticas y planes públicos supeditado a la disponibilidad de recursos. La falta de incentivos hace que la implementación de modelos de gestión por resultados sea incompleta.

Jiménez, W (2015), en su investigación tuvo como objetivo De acuerdo con la aplicación del Índice de Pobreza Multidimensional-IPM, conocer cómo las grandes áreas de aglomeración tienen o afectan adversamente la calidad de vida humana; el caso en Bogotá de 2003 a 2011. La investigación fue de tipo cuantitativa, partiendo de información secundaria. El autor concluye que, El acceso de los bogotanos a un producto primario específico les permite ampliar el alcance de sus capacidades, aumentar sus posibilidades de convertirse en ellos mismos y hacer lo que quieran, aumentar su capacidad de ejercicio libre y poder desarrollar sus propios proyectos de vida de manera independiente. La ciudad se encontrará con más habitantes libres e iguales, se conocerán y serán reconocidas por sus compatriotas en los lugares públicos, lo que influirá en constituir una sociedad mejor desarrollada, justa y equitativa para sus integrantes, evitar toda manera de aislamiento social, económico y/o espacial, formando un círculo virtuoso que, de continuar, mejorará gradualmente para los habitantes su calidad de vida.

Payano, C. (2018) en su investigación el autor concluye que la gestión del presupuesto por resultados tiene relación en la calidad del gasto público, debido a que las actividades donde suele tener participación la Marina de Guerra del Perú a fin de cumplir con su misión buscan efectividad y eficiencia. En la dimensión del plan presupuestario, tiene relación con la calidad del gasto público en términos de eficiencia. Atribuible al plan presupuestario, priorizamos los gastos de acuerdo con las necesidades reales. De igual manera, el plan presupuestario ejerce tensión para que mejore el desempeño al ejecutar del gasto y permita al MEF dotar de mayores asignaciones de recursos y permita lograr metas institucionales. En cuanto a los planes presupuestarios, tiene relación con la mejora de la calidad de los gastos públicos en términos de efectividad, atribuido a la existencia de políticas, normativas y procedimientos que han de ser seguidos por el personal gerencial y administrativo. En cuanto a su estrategia, no tiene nada que ver con la calidad del gasto público en términos de eficiencia, debido a que los objetivos generales y específicos de la agencia no tienen nada que ver con los productos y/o proyectos de la partida presupuestaria 0135 y las actividades presupuestarias. En

cuanto a su estrategia, nada tiene que ver con la calidad del gasto público en términos de efectividad, porque el diseño de la estructura organizativa no es el diseño más adecuado para una gestión eficaz. En cuanto a la dimensión técnica presupuestal, existe relación con la calidad del gasto público en términos de eficiencia, lo que se atribuye a que los sistemas de información, la capacitación del personal y la infraestructura son fundamentales para ejecutar todas las etapas del proceso presupuestario. En la dimensión técnica presupuestaria tiene relación con el gasto público en la efectividad, pues en la cuarta etapa del proceso del presupuesto se evalúan los resultados y metas determinadas para un determinado período fiscal.

Castillo, R. (2016), en su el autor concluye que hay relación importante entre el presupuesto y los gastos municipales en Morales. La correlación del coeficiente de Pearson fue de 0.958; la que determina una positivamente la correlación muy fuerte entre las V1 y V2 de estudio, lo que señala que al usar los aportes financieros, en el cual su evaluación presupuestaria y toma de decisiones se relacionan con los gastos municipales de la municipalidad y refiere que el desempeño de la entidad es pobre. Por otro lado, existe una relación significativa de los recursos fiscales con los gastos municipales..., la vez indica la captura de los ingresos propios y los pagos de transferencias del departamento de finanzas públicas. Están 100% relacionados con los gastos municipales de la entidad y no son suficientes para cubrir el plan presupuestario para el período. Existe un vinculo entre los medidores de evaluación presupuestaria y el gasto municipal en la región. El C.P. es de 0.919, la que indica que la relación entre variables es positiva y muy fuerte, establece que el nivel de eficiencia y efectividad es relevante. El 84% de los fondos provienen de gastos municipales, que pueden devolver recursos regularmente a los residentes. Asimismo, la toma de decisiones tienen relación significativa con el gasto municipal, atribuido a el coeficiente de correlación de Pearson que es de 0.919, siendo positiva y muy fuerte, se ha determinado que la correlación entre la toma de decisiones individual y la toma de decisiones participativa es del 84%. Durante este período, el gasto municipal en la toma de decisiones participativa fue insuficiente.

Barrientos, A.(2019), en su investigación el autor concluye que, El 85,7% de los trabajadores está determinado por la mayoría. Consideran que a través de la herramienta de planificación presupuestaria (con foco en el orden público), el presupuesto ayuda a asignar correctamente los recursos públicos, y señaló que el uso de esta herramienta ha mejorado la oferta de recursos públicos suficientes. Se ha determinado que el presupuesto que se basa en resultados afectará el uso más efectivo de los recursos pertenecientes al municipio. En base a los resultados obtenidos, el presupuesto de desempeño puede utilizar información anual para tomar decisiones, de manera que podamos determinar si necesitamos un porcentaje mayor del presupuesto anual para este propósito. El 77,1% de las personas cree que el presupuesto resultante sí puede tomar decisiones adecuadas sobre en el uso y destinar los recursos públicos en el municipio de Carmen Alto.

Pilcomamani, L. (2019), en su investigación cuyo objetivo fue Analizar cómo la gestión presupuestaria basada en resultados afecta la calidad de los gastos en El Callao. La investigación fue de diseño descriptivo explicativo, deductivo, analítico. El autor concluye que, La clasificación de los presupuestos de acuerdo con los planes presupuestarios permite la priorización del gasto público, con el objetivo de presionar a los municipios en mejorar el desempeño al ejecutar del gasto. Necesidad de recopilar información del sistema sobre el plan presupuestario. Actualmente, la gestión presupuestaria se utiliza a menudo para mejorar la calidad de vida, pero con poco efecto, por lo que el gasto de la provincia es inestable. Para concretar la gestión administrativa de las funciones municipales y la insuficiente asignación de recursos financieros al plan estratégico, con la finalidad de asegurar mejores condiciones de vida de los ciudadanos, el objetivo básico de la administración municipal es brindar productos justos de manera efectiva, oportuna y eficiente. Los servicios públicos que necesita la población ilaveña, la reducción de la pobreza y la atención prioritaria a la desnutrición crónica infantil excluida, la mortalidad materna infantil y neonatal, la comprensión lectora, el acceso a los servicios básicos y la identidad de las personas, son atendidos de manera trivial. Las decisiones de los gastos del sector público es ineficaz, solo se concentran en gastos de capital, y no en la mejora el

nivel de vida de las personas. Los indicadores de nivel de vida se mantienen inestables y en la provincia de El Callao sigue siendo el último lugar a nivel departamental.

Bernuy, Y. (2017), en su investigación cuyo objetivo fue el Determinar si la “gestión del presupuesto de resultados” del municipio ha mejorado la calidad de vida de los servicios básicos y ha traído resultados, impactos y efectos sostenibles que beneficien a los habitantes del distrito de Pampas Grande, Ancash. Se utilizó el diseño no experimental. El autor concluye que, La estrategia presupuestaria basada en resultados ayuda a gestionar los municipios de la región de Pampas Grande, mejora la asignación de recursos públicos y aclara su presupuesto en el plan presupuestario, que tiene como objetivo buscar las mejoras de vida de los ciudadanos. Su asignación de costos da cuenta de 2014-2016. El 81% del monto total planificado en 2016 es consistente con el plan presupuestario. El 89% de encuestados cree que la ejecución financiera del plan presupuestario es regular referido a los servicios básicos y, el 65,2% de residentes informa que la calidad de vida en servicios básicos es muy baja; se puede determinar que el presupuesto es consistente al ejecutarla financieramente y asignar recursos. Se mide en el nivel de procedimientos y regulaciones y cumplimiento, pero no coincide con el efecto real de beneficiar a la sociedad más necesitada. Los incentivos económicos para lograr las metas han jugado un papel pleno, porque bajo el "Plan de Incentivos", los pagos de transferencias fiscales se han incrementado gradualmente, lo que demuestra que la ciudad tiene un fuerte interés en su crecimiento económico. En el análisis de la literatura se verificaron los supuestos generales y específicos, y se verificó el alto porcentaje de asignación presupuestaria para el período 2014-2016, entre los cuales la prioridad de los servicios básicos fue superior al 81%, determinandose que la gestión del municipio asigna de manera efectiva y eficiente el gasto público. Según chi-cuadrado, la correlación de Spearman muestra el impacto de la ejecución del programa en la calidad de servicios básicos para los ciudadanos es positivo (relación directa) y moderada ($r = 0,427$), y viceversa. Esto significa que mientras más atención se preste a la implementación de los procedimientos, mayor será el impacto en la calidad de los servicios básicos de

los residentes.

Príncipe, L. (2015), en su investigación cuyo objetivo fue estudiar el vínculo entre la gestión presupuestaria y el presupuesto en función de los resultados, empleando el tipo de estudio descriptivo correlacional, para lo cual tomo como población y muestra de estudio a los pobladores del distrito de Independencia, para ello aplicó instrumentos como revisión de documentos de gestión, concluyendo que la ejecución del presupuesto de resultados y la gestión del presupuesto financiero se relacionan directamente, lo que indica que el presupuesto de resultados debe entenderse como una estrategia que ayuda a alcanzar las metas presupuestarias de las entidades públicas.

Cadenas, H. (2018), en su investigación cuyo objetivo fue Con base en los resultados, determinar el impacto del presupuesto en la calidad del gasto público en Huata-Huaylas. La investigación fue no experimental, descriptivo, transversal. La autora concluye que se ha encontrado que la incidencia de la planificación presupuestaria con base en los reportes de la eficiencia del gasto municipal es muy baja. Los encuestados manifestaron que la entidad nunca ha aplicado una escala de prioridad y no ha determinado metas prácticas y financieras; de igual forma, expresaron la entidad por un porcentaje mayoritario. Los ingresos y los gastos nunca se han asignado de acuerdo a las carencias de los ciudadanos. La entidad no formuló planes presupuestarios con base en resultados e instrucciones sobre eficiencia del gasto, lo que demuestra que existe una dependencia entre la planificación presupuestaria con base en resultados y la eficiencia del gasto público, confirmando así la hipótesis de investigación. Como resultado, la eficiencia en la ejecución presupuestaria fue insuficiente, el entrevistado manifestó que la entidad nunca gestionó el gasto público de corto plazo de todas las fuentes de financiamiento en forma oportuna y la entidad nunca pudo alcanzar sus metas institucionales. Por tanto, se puede determinar que los resultados de la ejecución presupuestaria y la efectividad del gasto están interrelacionados, lo que confirma la hipótesis de investigación. Los resultados de la evaluación presupuestaria se basan en la economía de los gastos municipales, y la conclusión

es que esto es raro. Una mayor proporción de encuestados afirmó que la entidad nunca evaluó los resultados presupuestarios obtenidos para encontrar posibles deficiencias. Además, la entidad nunca ha incurrido en gastos ordinarios y de capital de acuerdo con las instrucciones emitidas por el MEF, lo que demuestra que la evaluación presupuestaria basada en resultados que se relaciona con la economía del gasto público, confirmando así la hipótesis de la investigación.

Fundamentación Científica:

a). Presupuesto por resultados:

Gestión por Resultado en el Desarrollo:

Es la capacidad de mando que vincula el accionar de los servidores del sector público en busca de desarrollo para obtener un valor público mayor y viable por medio de herramientas de gestión administrativa que, coordinada, colectiva, y complementariamente, conviene poner en funcionamiento en las entidades del estado para de esta manera se incremente el cambio social equitativamente y que sea sostenible en favor de los usuarios. (García y Moreno, 2010, p.7). **(citado por Inter-American Development Bank, 2019).**

Así mismo podemos afirmar que es la habilidad de gestionar, enmarcado al ejercicio de desarrollo y progreso sostenible dentro de los resultados estatales esperados; nos facilita el marco que está ligado a garantizar el progreso donde la información es utilizada en mejorar las decisiones, contiene herramientas sencillas con fines de elaborar el monitoreo y seguimiento de la mejora de la gestión, la programación estratégica, evaluar los efectos y la gestión de peligros, (Organización para la Cooperación, el Desarrollo Económico y Banco Mundial, 2005, p.1), **(citado por la Dirección General de Presupuesto Público, 2017).**

La gestión por resultado es obtener medidas referentes de apoyarse en datos que sean confiables relativos al resultado que la gestión administrativa del sector público tiene en la población. Por consiguiente, uno de los elementos de suma importancia para la realización viene a ser el registro de aquellos cambios originados por la gestión. Esto supone tener en cuenta instrumentos que revelen

cambios, con información procesada por sistemas y con procedimientos que abarque el diagnóstico de la información para tomar decisiones, dichos componentes no están presentes continuamente en el sector público. (García y Moreno, 2010, p.7), **(citado por Inter-American Development Bank, 2019).**

Implementación de la Gestión por Resultados:

Su implementación requiere una transformación sustantiva en gestión gubernamental, con ello se supone desarrollar el impulso presupuestal a corto plazo, ya que cotidianamente se extiende a largos periodos administrativos, innovar la gestión presupuestal requiere partir de la modificación del aspecto legislativo y corporativo del Sistema Nacional de Gestión Pública (SNGP); buscando consenso a través de las funciones del estado; buscando formación en diferentes componentes del periodo de mando, adiestramiento continuo del personal administrativo; nueva estructura organizacional que impulsen el trabajo incorporado y la organización, todo en parte de la competitividad y las actividades asiladas e independizadas. Esto nos lleva procedimientos confusos lleno de errores y estimaciones en las cuales intervienen los sub-gobiernos, el congreso, la autoridad política, gerentes, órganos de control, organizaciones civiles y los organismos privados (García y Moreno, 2010, p.7-8), **(citado por Inter-American Development Bank, 2019)**

Las herramientas, los principios y los conceptos son multidimensionales, revisando los conceptos en cuanto a ¿cómo formar el progreso mundial eficiente, eficaz y encaminándose al logro de resultados, y a herramientas prácticas en gestión de desempeño estatal? Gestionar por resultados en el progreso gubernamental está fundamentado en muchos años de trabajo de las organizaciones estatales y agentes de desarrollo quienes reflejan un consentimiento internacional procedente sobre el interés de controlar el desempeño en la mejora internacional (OCDE, Banco Mundial, 2005, p.3). **(citado por la Dirección General de Presupuesto Público, 2017).**

Características de Gestionar por Resultados:

Gestionar el Presupuesto por resultados en el Desarrollo Gubernamental: deja notar la contribución mundial en el progreso y desarrollo gubernamental logra forjar eficaz y óptimamente la asimilación por parte del estado, organizando la ayuda en asuntos prioritarios del país, unificando políticas y programaciones de las entidades gubernamentales, centralizándose de tener el cuidado de modo más técnico al momento de obtener resultados de desarrollo (OCDE, Banco Mundial y 2005, p.3), **(citado por la Dirección General de Presupuesto Público-MEF, 2017).**

Gestionar por Resultado de Desarrollo en Acción: es diversa, incluyente, creativa, adaptable. En el campo del desarrollo gubernamental, la gestión por resultados como posibilidad de gestión de cronogramas se está desarrollando levemente en la medición de quienes ejercen estas competencias. Esta tarea contiene lo que otros países hacen para implementar gerencias por resultado y lo que las organizaciones de progreso hacen para estimar y alertar si los medios causan efecto en el aumento económico distributivo-sostenible y al recorte de la pobreza. De manera similar, las organizaciones del sector público y las oficinas de desarrollo utilizan herramientas de gestión presupuestaria basadas en resultados en el proceso de estimación y planificación de cambios en las organizaciones y entidades del sector público. (Organismo de Cooperación y Desarrollo Económico - Banco Mundial, 2005, p.3), **(citado por la Dirección General de Presupuesto Público-MEF, 2017)**

Uso de Herramientas para la gestión de desempeño (Hacia resultados): gestionar orientados a resultados, la incorporación progresiva de los procedimientos técnicos de gestión orientadas a resultado en la década de los años noventa apoyó a muchos directivos estatales a admitir apariencias más metódicas sobre todo en gestión de programas y proyectos. En la actualidad, muchas entidades y organizaciones del sector público, tanto en desarrollo como en desarrollo, utilizan diversas estrategias y habilidades prácticas para llevar a cabo la gestión presupuestaria basada en resultados, incluida la sistematización estratégica de

resultados y la gestión de marcos presupuestarios de resultados de proyectos o modelos. Clasificación presupuestaria organizada basada en el presupuesto de resultados, seguimiento del soporte de resultados, gestión y estimación de riesgos. (OCDE, Banco Mundial, 2005, p.8), **(citado por la Dirección General de Presupuesto Público-MEF, 2017).**

Monitoreo y evaluación basado en resultados:

Implica la recopilación ordenada de la información de rendimiento relacionado al progreso con miras a resultados, que, inmediatamente es posible manejar y así poder ayudar a que la dirección tome decisiones asertivas. El seguimiento, estimación y monitoreo proveen instrumentos y modelos sólidos para medir el desempeño y posee extenso camino como herramienta que aumente la capacidad de la intervención de desarrollo estatal. Desde la década de 1990, el enfoque de gestión basada en resultados ha utilizado mucho el seguimiento y la evaluación en instituciones nacionales e internacionales progresistas. La evaluación y el seguimiento se utilizan principalmente para explorar y obtener resultados. En la actualidad, la evaluación y el seguimiento apoyados en la gestión basada en resultados se han convertido en el mecanismo básico para gestionar todos los aspectos de las herramientas de resultados continuos, lo que puede ayudar a los países e instituciones a evaluar el avance de los proyectos y planes de forma ordenada. (Organismo de Cooperación y Desarrollo Económico y Banco Mundial, 2005, p.9), **(citado por la Dirección General de Presupuesto Público-MEF, 2017).**

Principios para Gestionar para Resultado de Desarrollo: conforma la plataforma para gestionar con desempeño sólido. Podemos usarlo a cualquier nivel estatal e internamente en una variedad de operaciones, tiene influencia en el empleo herramientas y técnicas precisas en varias etapas de programación y desarrollo gubernamental (Organismo de Cooperación y Desarrollo Económico, 2005, p.10). **(citado por la Dirección General de Presupuesto Público-MEF, 2017),** tenemos los siguientes principios:

Primero: El diálogo debe tener prioridad en todos los resultados de todas las etapas, y debe concentrarse en el diálogo de los resultados de todas las etapas o etapas desde la planificación estratégica e implementación, hasta que finalmente el diálogo se concentre en los diálogos para estos resultados. Beneficiar a gobiernos, agencias de desarrollo y otras partes interesadas. (OCDE y Banco Mundial 2005, p.10). **(citado por la Dirección General de Presupuesto Público-MEF, 2017).**

Segundo: El monitoreo, programación y la estimación con el resultado, el cual significa enlazar actividades efectivas de programación, monitoreo, seguimiento y evaluación logrando efectos acordados previamente. (OCDE, 2005, p.11). (citado por la Dirección General de Presupuesto Público-MEF, 2017)

Tercero: Para conservar el control y la data básica, debe ser aceptable utilizar indicadores de gestión de resultados; debe estar vinculado al sistema nacional para brindar cada vez más ayuda para el desarrollo de capacidades; de manera similar, debe apuntar a la enseñanza y también a la rendición de cuentas; y establecer para minimizar el precio de transacción del sistema y brindar análisis relevantes. Las agencias de desarrollo y el sector social deberían de investigar lo relacionado a un inventario pequeño de principales indicadores, preferentemente elaborada por una terna uniformizada, para examinar el provecho de resultados y monitorear el avance. Es trascendente englobar el conjunto de lo que se espera como resultado. La administrar que permita desarrollarse tiene como objetivo mejorar la eficiencia y la elección es fundamental, pero aceptar indicadores no asusta el cálculo de todos los objetivos relacionados con oportunidades y costos. El método de reporte de resultados debe ser práctico y factible. Debe comenzar con información básica útil, incluida información indirecta; la etapa final debe ser un sistema de gestión estable, que se concentre en resultados que contengan indicadores cuantificables y definidos, lo que significa que contiene información básica y cómo implementar Un cronograma de experiencia en proyectos y procedimientos de propósito específico. (Organismo de Cooperación y Desarrollo Económico del Banco Mundial, 2005, p.12), **(citado por la**

Dirección General de Presupuesto Público-MEF, 2017)

Cuarto: Gestión para no por resultado, es formular para no por resultado al momento de organizar los presupuestos. Gestionar por resultado de desarrollo implica cambiar la manera de pensar, en lugar de comenzar con actividades proyectadas, materiales, después evaluar los probables impactos y efectos, los funcionarios direccionados a resultados se concentran en los impactos esperados luego establecen las acciones y materiales indispensables con el fin de alcanzar sus propósitos. De la misma manera, establecen las referencias identificando la finalidad de ejercicio y los indicadores para evaluar avances durante el proceso de ejecución y al momento de terminar la programación. Si no se logra los propósitos claves no se debe provocar aplicar sanciones estrictas o drásticas; contradictoriamente, se debe apreciar como un indicador para que los funcionarios evalúen juntos las causas por el cual las acciones o actividades se desviaron de su camino y si fuera necesario examinar de qué manera se pueda reanudar la vía. (OCDE y Banco Mundial 2005, p.13), **(citado por la Dirección General de Presupuesto Público-MEF, 2017).**

Quinto. Utilice la data obtenidos para aprender la gestión administrativa y la toma de decisiones, asimismo el informe y rendir cuentas. (OCDE y Banco Mundial 2005, p.14), **(citado por la Dirección General de Presupuesto Público-MEF, 2017).**

La información sobre los resultados obtenidos debe ponerse a disposición de todos los ciudadanos, pero el uso de información sobre el seguimiento de resultados para dar cuentas y comunicar a veces puede conducir a comportamientos inapropiados. Hay dos situaciones para reducir esta posibilidad. Primero debemos tomar decisiones y utilizar información que tenga un impacto efectivo en la educación administrativa, teniendo en cuenta los lineamientos para mejorar los trámites pendientes, e implementar el siguiente proceso al usar la información para la rendición de cuentas: Se puede demostrar. El desempeño del nivel de responsabilidad de los funcionarios (como el estado, departamentos gubernamentales, agencias, agencias de desarrollo, ONG y otras

partes interesadas) y los resultados logrados por los funcionarios de manera reflexiva. (OCDE y Banco Mundial, 2005, p.14), **(citado por la Dirección General de Presupuesto Público-MEF, 2017)**

Finanzas Públicas: La Hacienda Gubernamental podemos señalarla como el conjunto de instrumentos en el que se identifica el uso de herramientas económicas por parte del estado con la finalidad de lograr sus propósitos (Gutiérrez, Escobar y León, 2007), **(citado por Bernuy, 2017)**.

Los conocimientos de la hacienda estatal, se encarga de todo lo que está relacionada a la manera de compensar las necesidades requeridas por la comunidad. Estas administran las necesidades ocasionadas debido al accionar del estado con los ciudadanos y el mismo gobierno. Es así que el estado debe desarrollar acciones financieras enfocadas a producir medios que permitan satisfacer la insuficiencia social ejecutando eventos públicos (Gutiérrez, Escobar y León, 2007). **(citado por Bernuy, 2017)**.

Las inversiones del estado apoyan efectuar capacidades de acciones concurrentes y fomentan dichas operaciones guiándolos a la salubridad, la educación, al cuidado, a la protección, a la seguridad ciudadana, al entretenimiento, al empleo, a la cultura y, en fin, bienestar social, con el propósito de que la situación financiera del estado crezca y se oriente a la prosperidad. (Gutiérrez, Escobar y León, 2007), **(citado por Bernuy, 2017)**.

La administración económica financiera en el estado:

Es el conglomerado de procedimientos y normas que participa en el recaudo de recursos del estado y en su utilidad para cumplir con los propósitos del estado, está administrada por principios constitucionales como: solvencia, eficiencia, responsabilidad, transparencia, coordinación económica, equilibrio fiscal y legalidad. El sistema de gestión económica estipula claramente las acciones de las agencias estatales para implementar diversas actividades económicas y financieras y tratar de incrementar los recursos económicos para financiar el gasto público. El sistema de gestión financiera nacional consta de un conjunto

de sistemas, como el sistema presupuestario nacional, las agencias de control interno, el sistema financiero nacional, la contabilidad, etc. (Gutiérrez, Escobar y León, 2007, p.30-31), **(citado por Bernuy, 2017)**.

El estado tiene como objetivo económico optimizar el uso de recursos limitados y asegurar una eficaz designación de recursos productivos con el fin de obtener mayores beneficios para la ciudadanía. (Gutiérrez, Escobar y León, 2007, p.35), **(citado por Bernuy, 2017)**.

Administración Pública:

Rama de las ciencias sociales tiene como propósito administrar las actividades de las organizaciones del estado, en los servicios prestados por el estado en beneficio de la sociedad, evaluando constantemente que dicha prestación de servicio se ejecute racionalmente a consecuencia de que los instrumentos o medios de la misma se utilicen de manera eficaz para conseguir resultados beneficiosos debido al esfuerzo ejecutado en conjunto. (Galindo, 2011, p. 6-7), **(citado por Jijón y Bejar, 2017)**.

El gobierno nacional rector toma las siguientes acciones: (1) Satisfacer las necesidades sociales; 2) Mantener el orden público; 3) Orientar en desarrollar económica y socialmente; con base legal para las acciones administrativas bajo el orden legal: establecer, modificar o eliminar disposiciones legales específicas, Bajo la condición jurídica, las actividades administrativas están determinadas por la legitimidad a que se refiere la nueva constitución política. En el Perú, todas las actividades del departamento administrativo nacional deben ser designadas de conformidad con la Ley. (Galindo, 2011, p.6-7), **(citado por Jijón y Bejar, 2017)**.

Presupuestos Públicos:

Ortega y García, (2010) afirman que es un método de planificación, ordenamiento de gastos y categorización de gastos en un período determinado, por lo que también puede asignar recursos requeridos por agencias públicas. Por tanto, de acuerdo con su naturaleza, debe entenderse como un sistema de gestión

implementado en cinco etapas, tales como: programar, formular, aprobar, ejecutar y evaluar.(p.67), **(citado por Negrón, 2017)**.

El presupuesto público es una herramienta muy importante en la administración pública por las siguientes razones: **(citado por Negrón, 2017)**.

1) Es considerado como herramienta jurídica para autorizar y alinear a la administración estatal a efectuar los ingresos y los egresos que hace posible terminar con las necesidades públicas (que son asignadas al gobierno: asignación de recursos, distribución de recursos, prestación pública de servicios, economía de las familias).

2) Por otro lado, el presupuesto público ayuda al gobierno a mejorar la efectividad y eficiencia de sus funciones.

3) Es respaldo para los funcionarios y administrados debida que apunta a los fines previstos y se encuentra sujeto a monitoreo, evaluación y control.

Presupuestos Participativos:

Es aquel que respalda una ideología y concepción política que destaca el gestionar social del estado y colabora en la organización y planificación del presupuesto gubernamental alcanzando las sugerencias de la población. **(Seclen, 2015, p. 22)**.

El surgimiento de esta herramienta política y económica se basa en los orígenes de la corrupción, la exclusión social, la centralización del gobierno y la incompetencia de la burocracia estatal. Sin embargo, para superar y acabar con el origen estructural, la ciudadanía comenzó a exigir participación en los asuntos públicos, ya que, al ser empresas estatales, gozan de obligaciones legales que están destinadas a exigir, estatus y rendición de cuentas. **(Seclen, 2015, p.22)**.

Presupuesto por resultados (PpR):

En América del Sur, al buscar la eficacia, efectividad y eficiencia en la designación de recursos gubernamentales, dio origen a interesarse por el presupuesto por resultados; cuando los recursos son insignificantes, es más

importante fomentar la eficacia, efectividad y eficiencia de su uso. Este tipo de presupuesto desarrolla este fin, debido a que es un conglomerado de herramientas, instrumentos y técnicas ideales para formar sistemáticamente la evaluación del efecto de la decisión pública durante el proceso de designación presupuestal. (García M. y García R., 2010, p.37), **(citado por Inter-American Development Bank, 2019)**

Su origen data de los años 90, que tiene como punto de partida al estilo gubernamental de los países como Neozelandesa, Brasil, Chile, México, entre otros; referenciando el aspecto legal se originó con la ley nacional de presupuesto público, en el que incluye la utilización de la programación del presupuesto y ejecución presupuestal basándose en productos y resultados ocasionando la incorporación de instrumentos como: metas físicas acorde a los objetivos, programa presupuestal estratégico, indicador de efectos esperados, procesos de prueba piloto en ejecutar, monitorear, seguir y evaluar. (Alcócer y Gamarra, 2013, p.62), **(citado por Ramos, 2017)**

La PpR viene a ser estrategia aplicada en la administración pública la que vincula asignar recursos a los diversos bienes y servicios (productos) y es beneficiosa para la población, su característica es que estos recursos se pueden medir. Para ello, las entidades públicas deben comprometerse, identificar a los que se encuentran a cargo, producir data y asumir la responsabilidad. **(Ministerio de Economía y Finanzas, 2019).**

El presupuesto por resultados es un medio o estructura presupuestal que se establece en: (1) Programación, (2) Formulación, (3) Aprobación, (4) Ejecución y (5) Evaluación del presupuesto; enfocándose en conseguir beneficios que favorezca a la ciudadanía. **(Méndez, 2016, p. 27).**

Al hablar de presupuesto por resultados, podemos estar seguros de que se trata de una estrategia de gobierno que asocia la designación financiera y económica con resultados y productos que se midan y beneficien a las personas, lo que exige que haya resultados definidos, que es la difusión de resultados. Camino. Dada acerca de productos, herramientas de administración pública y rendición de

cuentas. Asimismo, a través del plan presupuestario, implementa medidas de seguimiento, seguimiento, evaluación e incentivo a la gestión pública. **(Villanueva, 2016, p.10).**

El presupuesto por producto o resultado es una herramienta de planificación y orden económico. Su enfoque es la obtención de resultados. Consta de cinco etapas del presupuesto (planificación, formulación, aprobación, ejecución y evaluación), enfocándose en lograr la implementación a través de los siguientes métodos El plan presupuestario con fines de inversión también puede obtener resultados preferenciales básicos y se considera una guía moderna para el establecimiento de presupuestos públicos. Donde la interacción y formulación de programas presupuestales a invertirse sean diseñados, programados, ejecutados y evaluados en concordancia a los cambios que consigan beneficiar a la población. (Alcócer y Gamarra, 2013, p. 602), **(citado por Ramos, 2017).**

Los resultados en el presupuesto debe contener data relacionada con lo obtenido en el transcurso de tomar decisiones, al asignar recursos, razón por la cual no puede llevarse a cabo de acuerdo con los principios tradicionales e ignora la eficiencia, efectividad y efectividad del gasto público. Estos elementos incluyen la designación de recursos y la práctica progresiva, es decir, fortalecer la equidad en la asignación de recursos a todos los organismos públicos año a año. En el Caribe y América del Sur, agregar información sobre el producto y el rol que cumple al asignar recursos, es un desafío particularmente complicado porque el sistema presupuestario solo considera información que corresponde a la información para la programación y ejecución. (García y Moreno, 2010, p.38). **(citado por Inter-American Development Bank, 2019).**

La información de resultados obtenida durante el proceso de ejecución presupuestaria debe provenir de indicadores de cumplimiento diseñados para monitorear y evaluar el plan presupuestario. Los indicadores no solo deben considerar los resultados y productos (bienes y servicios) producidos por el plan presupuestario, sino también su impacto en la población. Los productos más importantes para la presupuestación son los resultados de la evaluación de

estrategias, proyectos y planes, ya que complementarán la información existente en el sistema de monitoreo y seguimiento, contribuyendo así a contribuir al impacto de los estándares en gestión pública. (García y Moreno, 2010, p.38). **(citado por Inter-American Development Bank, 2019).**

Según la Ley N° 28411 (2007), El presupuesto por resultados es una estrategia estatal que enlaza el asignar recursos con los resultados y productos, éstos pueden ser medidos en beneficio de la ciudadanía en general, lo que requiere que exista un compromiso con la obtención de resultados, incluida la gestión, entre otros fines. La división de usuarios, el procesamiento de la información de productos y resultados, el método de gestión pública final y las cuentas de gasto público.

A través de planes presupuestarios, seguimiento del desempeño y acciones de seguimiento con base en indicadores, evaluación e incentivos para la gestión pública, y aportes conjuntos con otros organismos gubernamentales, gradualmente se establecen presupuestos divididos por resultados. (Ley N° 28411, 2007, p.64), **(citado por normas legales, El Peruano, 2020).**

El presupuesto resultante es otra forma de formular, asignar, aprobar, ejecutar, monitorear, evaluar los presupuestos públicos, etc. Esto significa llevar la tradición al otro lado, con la población como eje principal. (Ley N° 28411, 2007, p.64). **(citado por normas legales, El Peruano, 2020).**

Características de presupuestos por resultado:

Principia de una expectativa integrada por el presupuesto, programación y ordenación de acciones y agentes para obtener resultados, y, planifica el diseño de acciones de acuerdo a como se quiere solucionar los problemas excesivos que afectan a la ciudadanía y requiere que los funcionarios representantes del gobierno intervengan alineando su actividad en ese sentido. **(Méndez, 2016, p. 27).**

Objetivos del presupuesto por resultados:

El primer objetivo es lograr que los procesos presupuestarios beneficien y

promuevan los avances crecientes de una gestión pública que se encamine a la búsqueda de resultados en toda gestión gubernamental. En segundo lugar tenemos la búsqueda del fortalecimiento de la eficacia, eficiencia, efectividad e igualdad de los egresos públicos, para contribuir en mejorar las acciones del estado con respecto al bienestar de la ciudadanía, especialmente aquellos que se encuentran en extrema pobreza; así mismo impide que se asignen recursos del estado a los programas que son ineficientes, ineficaces o que no forman parte de la prioridad ciudadana, y, responde a las necesidades de gestionar la insuficiencia de excelente manera y de utilizar métodos para gestionar la disminución presupuestal. (Méndez, 2016, p. 28).

Importancia del PpR:

La PpR es importante porque permite a las organizaciones estatales ayudar a sustentar la calidad del gasto público de las siguientes formas: (Ministerio de Economía y Finanzas, 2019).

- Uso más efectivo de recursos públicos: Según la evidencia, se enfatiza el los recursos del G.P. para la prevención de productos (bienes y servicios) que ayuden a lograr resultados relacionados con el bienestar de las personas.
- Utilizar más información en la toma de decisiones: Generar data utilitaria que ayude a determinar mejores decisiones en la presupuestación y la administración, para lograr resultados beneficiosos para las personas.

El PpR permite: (Ministerio de Economía y Finanzas, 2019).

- Definir los resultados asociados a los cambios que permitan resolver los problemas y compromisos que afectan a la población para lograr estos objetivos.
- Presupuesto en bienes y servicios que incide en lograr resultados.
- Identificar responsables de obtener resultados, el implementar herramientas de Presupuesto por resultados y al responsable del gasto público.

- Desarrollar maneras que genere información acerca de productos, resultados y administración que permita lograr resultados.
- Estimar si los resultados obtenidos son en beneficio de la ciudadanía.
- Utilizar esta data para determinar qué recursos públicos se utilizarán y cómo se utilizarán, y determinar la responsabilidad.
- Insertar estímulos que permita alentar a las diversas entidades del estado a trabajar duro para lograr resultados.

Instrumentos del Presupuesto por resultados:

a.- Programas presupuestales:

Unidad que programa acciones en las entidades del sector estatal compuestas y claramente diseñadas para brindar bienes y servicios con la finalidad de obtener resultados específicos que otorguen beneficios a las personas, contribuyendo así a la realización de los resultados finales relacionados con ellas. El objetivo de las políticas públicas, también involucra la categoría presupuestaria siendo herramienta del PpR. **(Ministerio de Economía y Finanzas, 2019).**

Su importancia radica en que permiten:

- Reconocer y destinar recursos en bienes y servicios que conlleven a lograr mejoras en beneficio de las personas.
- Evaluar el gasto público con base en la lógica causal: El gasto público puede aclarar la lógica de los bienes y servicios otorgados a la ciudadanía, y disponer de indicadores que permita medirlas.
- Al implementar el PP regional para expresar los trabajos en los niveles de gobierno, esto puede lograr cada vez mejoras y desarrolle más aprendizajes en las distintas organizaciones del gobierno en sus tres niveles.

b.- Seguimiento:

Desarrollo de recopilación y análisis continuo de información, que muestra hasta qué punto el plan presupuestario ha logrado sus resultados. **(Ministerio de Economía y Finanzas, 2019).**

Su importancia radica en permitir:

- Comprender cómo se utiliza el presupuesto del plan presupuestario para lograr resultados.
- Conocer la realización del resultado es bueno para la población.
- Obtenga más información sobre el progreso para cerrar la brecha en los requerimientos de la ciudadanía.
- Fomenta transparencia al utilizar los recursos y alcanzar los resultados con las personas.
- Reconocer en la administración sus problemas las que dificultan la obtención de resultados y tomar acciones correctivas.

c.- Evaluaciones Independientes:

Conlleva a realizar un análisis objetivo cuando interviene el estado, a través de proyectos, planes o diseños de políticas, gestión, desempeño, resultados e impacto en curso o finalizados; el propósito es dotar de manera útil y confiable la información para llevar a cabo la toma de decisiones sobre el presupuesto y la administración. (**Ministerio de Economía y Finanzas, 2019**).

Es importante porque permite:

- Permiten que las personas comprendan la coherencia del diseño y el progreso de la implementación de las intervenciones públicas, de modo que se puedan determinar medidas para mejorar la gestión.
- Contienen decisiones para asignar recursos públicos porque contienen información para identificar las intervenciones que tienen más probabilidades de lograr resultados.
- Aumentan la claridad cuando se utiliza recursos públicos a través de información de calidad técnica confiable

d.- Incentivos a la Gestión:

Reformular el PpR se realiza gradualmente por medio de cuatro pasos, el primero son los incentivos de la gestión, que promueven la obtención acelerada de resultados pues las mejoras en la gestión han de ser vinculadas con los recursos que han sido asignados. (**Ministerio de Economía y Finanzas, 2019**).

Los incentivos de gestión parecen ser una valiosa herramienta diseñada para mejorar el desempeño de las entidades públicas y promover mayores esfuerzos en las entidades públicas para llegar a cumplir con los objetivos y beneficios esperados. El esquema de incentivos para mejorar la gestión municipal está diseñado para incentivar a los gobiernos de todos los niveles a articular políticas nacionales prioritarias. **(Ministerio de Economía y Finanzas, 2019).**

Los Gastos Públicos:

Son la suma de los recursos económicos, materiales, financieros y humanos que utiliza la gestión pública del representante estatal para el desempeño de sus funciones, y están diseñados para cubrir las necesidades básicas de la ciudadanía; el gasto público es un instrumento de suma importancia en las políticas económicas y financieras. Así mismo, los gastos y egresos públicos están calificados como reintegro al conjunto de algunos recursos económicos que el estado obtiene por medio de los tributos. (Ibarra, 2009, p.68), **(citado por Ibarra, 2018).**

En general, la reserva viene a ser una manera de organizar el gasto público, porque es una herramienta eficaz, eficaz y eficaz para incidir en la economía de un país, por lo que su gestión provoca el fenómeno de a veces eficaz, eficaz y eficaz. Sin embargo, en ocasiones perjudican a estados e incluso a otros gobiernos que están estrechamente relacionados con la economía. De la evaluación organizacional y la ejecución de los gastos públicos podemos predecir algunas conductas económicas, así como el propósito que persigue el gobierno. (Ibarra, 2009, p. 68), **(citado por Ibarra, 2018).**

Los gastos públicos también podemos concretar como el uso de recursos adquiridos de la autoridad fiscal para obtener servicios básicos públicos, la ramificación y régimen están visibles a cada momento determinado por los desempeños de cada país, aquello que arroja ser ciencia política, debido a que cada uno de los servicios involucra muchas veces consumo de bienes económicos. El caso más relevante del gasto público es la dinámica

gradual, considerando que el gasto público es el precio general pagado por los recursos que desarrolla el estado durante el período rentable. Esto puede ser clasificado de acuerdo a lo siguiente: Criterio económico: que clasifica los gastos públicos a partir de gasto de inversión o corriente y gasto unilateral o transferencia; Criterio orgánico que clasifica los gastos estatales de acuerdo a las entidades administrativas que ejecutan los gastos corrientes. (Sablisch, 2012, p.55). **(citado por World Bank Group, 2017).**

Principios de los gastos públicos:

Tenemos un principio de ocupación máxima, que estipula que cuando el gobierno implemente una política de gasto, debe asegurarse de que la población económicamente activa que es el potencial de trabajo activo, se utilice plenamente, trabajadores no calificados o calificados. El principio de gasto mínimo significa que no debemos gastar demasiado, ni debemos renunciar al interés por las principales necesidades de los ciudadanos. Finalmente, el principio de beneficio máximo, lo que significa que, en cada inversión, debemos obtener el máximo beneficio que se pueda realizar. Es decir, tratar de optimizar los recursos tratando de ahorrar esfuerzos, racionalizando, planificando los gastos, de este modo aceptar la economía a través de la recaudación. (Sablisch, 2012, p. 60), **(citado por World Bank Group, 2017)**

Clasificación económica de los gastos públicos:

Se divide en gasto público, desarrollo social, salud, educación, vivienda, seguridad ciudadana, catastro y salud rural y urbana, apoyo social y lucha contra la pobreza, lo que entendemos como gasto público efectivo. Viene a ser el conjunto de las operaciones realizadas por el gobierno en un periodo productivo, podemos especificarlo de acuerdo a pautas funcionales, administrativas y económicas. El desarrollo económico consiste en brindar transporte y comunicación, energía, infraestructura, desarrollo forestal, agrónomo y agropecuario, así también, ciencia y tecnología, estímulo empresarial competitivo, ocupación laboral, promoción de empleo y capacitación, entre otros podemos considerarlos

como gastos de inversión. (Sablisch, 2012, p. 57), **(citado por World Bank Group, 2017).**

b). Calidad de Vida:

Calidad de Gastos Públicos:

Implica asegurar su utilización efectiva, de manera eficiente y eficaz de todos los elementos de los recursos estatales. El propósito es mejorar la capacidad de desarrollar y mejorar la economía y mejorar gradualmente la equidad de la distribución. (Armijo y Espada, 2014, p.07), **(citado por Bastidas et. al., 2016).**

Calidad de Vida:

Constituye un aumento de la complacencia en importantes áreas personales que se orientan hacia aspectos específicos de su experiencia de vida: familia, amigos, vida matrimonial, acceso a vivienda, educación, entretenimiento, oportunidades laborales, domicilio, religión, familia, etc.; en este ámbito, encontramos algunas investigaciones sobre estándares de calidad de vida, que establecieron la relación entre áreas designadas e intereses personales. La forma en que las personas intentan satisfacer su propio campo forma una medida preventiva inherente en que satisfacen sus propias necesidades y obtienen beneficios en la comunidad. Se estima que el sujeto tiene la oportunidad que le brinda el estado de realizar los beneficios antes mencionados. **(Grimaldo, 2015, p. 91).**

Una evaluación multidimensional del entorno de vida personal en el contexto de la cultura y los valores de una persona. (Haas, 1999, p.215), (citado por Guerrero, et al., 2016)

De acuerdo con las normas y estándares internos y sociales del individuo, se lleva a cabo una evaluación multidimensional del sistema personal y ambiental del individuo. (Lawton, 2001, p.181), **(citado por Ribot, et al., 2016)**

La calidad de vida más allá de los hechos se centra en América Latina y Caribe, y señaló claramente que el estudio de la evolución del progreso social y económico de una sociedad es determinante para su desarrollo y constituye

un componente básico La brecha socioeconómica en relación con el resto del mundo. El Banco Interamericano de Desarrollo (BID) cuenta con el propósito de adoptar un nuevo enfoque Cómo medir los indicadores de calidad de vida y dar suficientes indicadores subjetivos Relevancia, aunque en ocasiones distan mucho de la realidad, aportan importantes Contribuciones a la efectividad y conveniencia de las políticas públicas. (Arias y Ciro, 2010, p.171), **(citado por Párraga, 2017)**.

Éste tema aparece en discusiones públicas sobre el deterioro del ambiente y las condiciones de convivencia en zonas urbanas. En el período de los cincuenta y principios de los sesenta, las personas se volvieron cada vez más conscientes del bienestar humano y prestaron atención a las consecuencias de la industrialización social, por lo que es necesario medir esta realidad a través de datos objetivos y científicos. La sociedad comenzó a desarrollar indicadores estadísticos sociales midiendo la información y relacionado los hechos con el comoidad de la sociedad. Indicadores que tienen su propio desarrollo, son puntos a tomar en referencia sobre hechos reales de los tipos económicos y sociales, considerando factores subjetivos en otro instante. (Mena, 2004, p.23), **(citado por Párraga, 2017)**.

Categoría de calidad de vida-condiciones de vida:

Es la suma de las circunstancias de vida ideales de una persona y las condiciones de vida medibles, así como la suma de las relaciones sociales, las condiciones de vida, la salud física, las actividades ocupacionales y funcionales. Esto posibilita comparar a un sujeto con otro partiendo de indicadores rigurosamente objetivos. Este modelo de explicación soporta diversos problemas, por un lado, no existe parámetro alguno de un adecuado u óptimo nivel de vida, de tal modo que dependiendo de las personas y su entorno van a ser sus tipos distintos. **(Urzúa y Caqueo, 2017, p. 63)**.

Al mostrar la evaluación de un grupo de especies expuestas en ambientes de la vida real, existe autonomía entre los eventos subjetivos de alegría, satisfacción y condiciones de vida, mientras que las evaluaciones a largo plazo muestran que los gobiernos con abundantes recursos no lo harán. Deben

tener la mejor calidad de vida, porque se evalúa la misma persona. Es tan grande que la satisfacción y la felicidad total no solo dependen de sus propios ingresos, sino también del entorno político y social que cultiva la satisfacción y felicidad de las personas. La calidad de vida se concibe desde los ámbitos político, social y económico. Cultura, la calidad de vida como beneficio final es el nivel total de satisfacción y felicidad total que cumple con las expectativas especificadas, comienza con la imaginación de que todos tienen derecho a un estado de alegría y felicidad. (Edgerton, 2012), **(citado por Bastidas et. al., 2016)**

La evaluación objetiva reconoce que la vivienda, la salud, los ingresos, el entorno natural permiten desarrollar cálculos efectivos en determinar la convivencia y vida que llevan y determinar los estándares al mismo tiempo, pero la conexión entre la calidad de vida y estas metas consideradas es compleja y difícil de predecir. **(Urzúa y Caqueo, 2017, p. 64).**

Cuando se trata sobre calidad de vida, significa estar satisfecho con la vida que se está viviendo, según este modelo podemos determinar que al ver la vida en sus condiciones de calidad es igual a la complacencia personal. Dicha definición tiene opositores, que indican que al aceptar que el principal eje de interés es la satisfacción subjetiva y dejar a un lado las posiciones superficiales de existencia indica que el individuo es apto a aislarse de su entorno político, económico, social, cultural, inclusive dejar de lado su salud, con el fin de lograr su felicidad y satisfacción personal. De la misma manera, pese a saber que el bienestar es una evaluación personal donde la referencia es personal, no es posible apartar que esta valoración es perjudicada por las costumbres y los juicios de los individuos en un determinado contexto o realidad. **(Urzúa y Caqueo, 2017, p.65).**

La palabra vida se refiere a su modo de expresarse de manera personal, social y comunitaria; se refiere a una manera de existir. Mejor que la materia pura, incluida El alcance de las relaciones sociales personales, en el entorno laboral, la "vida" también es absorber el poder como forma, la relación entre el hombre y el mundo condiciones de actividades personales, condiciones

objetivas y subjetivas o cuantitativo y cualitativo. Calidad sustantiva, de acuerdo a la Real Academia Española, clase, condición, se refiere a una propiedad regularmente satisfactoria su cosa o propia esencia, aprecia cuál es mejor o peor el resto del mismo tipo; según esta cualidad es un polo continuo de excelencia y superioridad, por tanto, el unir dos términos no se aproxima en manifestar como viven las personas, es una comparación de atributos o las características de lo que tienen otros que provienen del medio ambiente. **(Cornejo, 2016, p.59).**

Calidad de vida subjetiva:

Viene a ser el nivel de satisfacción personal por existir, relacionado con patrones internos y de referencia. Esto debe distinguirse de las evaluaciones cognitivas, entre ellas: los beneficios de la realidad y evaluación afectiva de la felicidad, porque ella va a medirse acorde a la satisfacción obtenida, admitiendo ideas personales que básicamente comprenden lo que es beneficioso para su supervivencia. Y considere qué factores pueden mejorar su calidad de vida. **(Urzúa y Caqueo, 2017, p. 67).**

Bajo la forma de pensar que la calidad de vida es la suma de las condiciones de vida y la satisfacción vital, el entorno de vida puede ser determinado por indicadores conductuales, biológicos, materiales, sociales y psicológicos, que pueden incrementar la sensación de que el individuo muestra felicidad y satisfacción total. sentido. La calidad de vida del autor se define como un estado de completa satisfacción y felicidad general, que combina descripciones de emociones, felicidad material, física, social, metas y evaluaciones subjetivas, así como el desarrollo de la conducta personal, todo lo cual está determinado por valores personales **(Urzúa y Caqueo, 2017, p. 68).**

Tomando en consideración lo referido líneas arriba, el nivel de vida está definido como la apreciación individual orientado a la vida en el ámbito de los valores y del nivel de cultura en que se vive y vincula con los intereses, objetivos, metas, propósitos, expectativas, entre otros.

Dimensiones de la calidad de vida:

Clasifican las dimensiones de la siguiente manera: (Schaloch y Verdugo, 2013), (citado por Párraga, 2017).

Las relaciones personales: significa tener relación familiar buena, contar con amistades estables, ser partícipe de las actividades, manifestar sentir aprecio por personas mayormente significativas que sean positivas y gratificantes.

El bienestar material: es contar con recursos materiales, económicos, financieros y ahorros adecuados que permitan al individuo a vivir saludablemente y sobre todo llevar una vida digna.

El desarrollo personal: es ser hábil, competente y saber utilizar las habilidades y oportunidades de desarrollo individual capaz de insertarse a la sociedad con estímulo, capacidades, estrategias, conductas positivas y capacidad de comunicación.

El bienestar físico: considera el interés o cuidado en lo que respecta a salud personal ya sea hospitalario, a domicilio para prevenir o mejorar, etc. tomando en cuenta posturas de malestar y como se le brinda apoyo y así pueda llevar una vida realizando sus actividades de manera normal. El cuerpo humano permite desarrollar la vida diaria de acuerdo a sus capacidades y brindar soporte técnico cuando sea necesario.

La Autodeterminación: Depende del propósito de la vida personal y se pueden elegir otras opciones, aquí se dibujan valores y metas, diferencias, beneficios y metas personales. Esto ayuda al momento de tomar decisiones y permite al individuo que elija cuidar sus propias ideas; la autonomía personal es una prioridad, lo que permite que la propia vida de una persona constituya y determine su propia vida.

La inclusión social: valorar si hay exclusión o rechazo por parte de algunos miembros de la sociedad, lograremos la inclusión y valoración cuando sepamos si las amistades son bien definidas, con ello se logra estimar la socialización de los individuos rompiendo barreras que se interponen a la unidad social. El estado debe de promover la inclusión social de los individuos en la sociedad, sin discriminación alguna.

Servicios Básicos:

Para obtener un alto nivel de calidad de vida, los servicios básicos son acceso a agua potable, acceso a equipos eléctricos, alumbrado público, posesión de un sistema de alcantarillado, señales de Internet, caminos de acceso domiciliarios y recolección de residuos sólidos.

Agua Potable:

Es agua apropiado para que el ser humano consuma, se puede beber sin barreras. En el proceso de cloración y depuración se eliminan los contaminantes orgánicos e inorgánicos, por lo que no pondrán en peligro la salud de la población. Por lo tanto, el agua potable debe cumplir con Los departamentos gubernamentales promueven la certificación ISO y las normas de calidad En las zonas rurales, a menudo solo hay comités de agua y saneamiento, pero no empresas proveedoras de servicios. Por eso hace que el servicio de agua potable sea malo.

Energía Eléctrica:

El acceso a la energía eléctrica hoy en día es de suma importancia, debido a que todos los aparatos electrónicos, informáticos y digitales requieren de electricidad para que entren en operatividad, así mismo se requiere para iluminar los hogares para realizar las diferentes actividades personales de las familias.

Sistema de Desagüe:

s un sistema de tubos por donde se evacua las excretas, aguas utilizadas y servidas de las viviendas y deben cumplir con evacuar de manera rápida y sencilla las aguas utilizadas, con ello se logra alejar las enfermedades, así mismo, debe impedir los malos olores por descomposición de materias orgánicas que pueden causar enfermedades dentro de la vivienda.

Internet:

Es el conjunto de redes comunicativas que están interconectadas entre sí, se utiliza para comunicarse, esto garantiza estar al día con los acontecimientos de la realidad local, regional, nacional e internacional, así mismo acorta distancias y nos mantiene actualizados para los quehaceres académicos.

Recolección de Basura:

El tratamiento de residuos sólidos de las viviendas está normado de acuerdo a ley, la ley 25916 manifiesta que las municipalidades tienen la obligación de implementar el sistema de recojo de residuos sólidos mediante la recolección, transferencia y tratamiento para evitar la proliferación de enfermedades.

Vías de Acceso:

Un punto muy importante en las ciudades urbanas y rurales es las vías de acceso porque no solo está relacionado al tránsito sino es sinónimo de desarrollo local, permite que los pobladores tengan acceso a medios de transporte, haciendo que la calidad de vida que llevan sea buena.

Dimensiones de la calidad de vida:

Podemos observar 3 dimensiones: **(Cornejo, 2016, p.63)**

Dimensión física: Es la apreciación del estado físico o de salud. La salud es considerada como componente fundamental para obtener una calidad de vida adecuada.

Dimensión psicológica: Se trata de estados cognitivos y emocionales, la creencia y talento que tiene la persona.

Dimensión social: Es la apreciación que se tiene respecto a la interacción social y la percepción social de la vida. La necesidad de tener que establecer diferencias la calidad de vida estima tres dimensiones:

Objetiva: fijado por el juez, las condiciones de vida necesarias para alcanzar el mejor nivel de calidad.

Subjetiva evaluativa: el ser estima su nivel de satisfacción respecto a su propia condición de vida.

Subjetiva apreciativa: el ser estima su producto y/o bienestar.

Modelos de calidad de vida:

Se la puede entenderse como un conjunto funcional del estado combinado de biología individual, cultura social y condiciones psicológicas; un estado que define cómo se adaptan al comportamiento diario (como una forma práctica de vivir) y su impacto en el medio ambiente y el organismo. **(Cornejo, 2016, p.65).**

Modelo ecológico:

Asumiendo la definición de estructura y proceso poblacional: 1. Reducir la estimulación física y psicológica 2. Interacción con los procedimientos psicobiológicos humanos 3. La estructura y el proceso ambiental no tienen dependencia directa de la población y disponen de réplicas psicológicas y biológicas, 4. La tensión han de causar enfermedad o malestar hasta cierto punto. 5. Detrimento de la calidad de vida. 6. Este es un proceso sistemático, que no solo ocurre en una dirección, sino que también forma parte del sistema. **(Cornejo, 2016, p.65).**

La óptica ecológica u holístico impulsa a mejorar el currículum por medio de acciones coordinadas a nivel científico y político. Tiene como objetivo promover la estrategia global de la comunidad internacional para promover un buen currículum. Este método tiene la capacidad de integrar y combinar las estrategias especializadas, integrando el confort del ser humano (físico, psicológico y social).

Modelo de la calidad de vida por la OMS

Es una evaluación de funciones objetivas de las personas en términos de satisfacción, insatisfacción, capacidad y comportamiento, y autoinformes subjetivos. Estos comportamientos o habilidades evaluados se expresan en 6 dimensiones: **(Cornejo, 2016, p.67).**

2. El campo psicológico, incluida la emoción, el aprendizaje, la mente y concentración, autoestima, buen estado, miradas y emociones negativas.
3. El grado de libertad, incluida la movilidad, las actividades diarias, la dependencia de sustancias médicas, el tratamiento y la dependencia de componentes no médicas (drogas), las habilidades de comunicación y la capacidad de trabajo.
4. Relaciones sociales, personales, apoyo social, actividades de promoción y apoyo.
5. El medio ambiente, incluida la libertad, la seguridad personal, el entorno familiar, la satisfacción laboral, los recursos económicos, la

asistencia sanitaria y social, la accesibilidad y la calidad, las oportunidades de obtener nueva información y habilidades, las actividades de entretenimiento y esparcimiento, el entorno físico (contaminación, ruido, clima y tráfico).

6. Espíritu, incluida la religión y las creencias personales.

Modelo jerárquico de calidad de vida:

Propuesta por **Spilker (1990, cita 20)**, propone el modelo jerárquico de tres niveles, iniciando en general con la calidad de vida (primera) incluyendo dimensiones que la constituyen (segundo) hasta cada nivel de la especificación de los aspectos (tercero). Hipotéticamente el modelo propuesto por la OMS, forma parte del nivel 1 y 2. El modelo asume que la variable de nivel más bajo determina el nivel más alto, es decir, la puntuación baja en la 3ª o 2ª evaluación determina la puntuación baja en el 3º o 2º nivel. Nivel 1, aún no demostrado. **(Cornejo, 2016, p.67).**

Modelo de calidad de vida del campo:

Fels y Perry (1975. cit. 20) propusieron el modelo conceptual en el que juzgaron la situación de cada campo de aceptación basándose en estándares situacionales, expectativas, sentimientos o posible equidad, y utilizaron el grupo de comparación como referencia a sus necesidades y valores personales. Los resultados de la evaluación y el campo de evaluación produjeron diferentes niveles de satisfacción, lo que hizo que las personas se sintieran felices en general. Para Campbell, esto se debe a la diferencia entre el estado ideal y el estado real: cuando la diferencia es pequeña, la calidad de vida es alta y cuando la diferencia es grande, la calidad de vida es baja. **(Cornejo, 2016, p.67).**

Modelo de ecuaciones estructurales de calidad de vida:

Smith, Abis y Asman (cit. 20). Introdujeron un patrón basado en la hipótesis de percepción de la CV. El modelo se basa en un proceso cognitivo, parecido al modelo utilizado en la expresión de actitud y juicio. Ella implica: **(Cornejo, 2016, p.68).**

1. Identificar los campos relacionados que la constituyen.
2. Determine estándares en su campo.

3. Agregar juicios independientes en cada campo al evaluar de manera general la calidad de vida.
4. Desde este punto de vista, el concepto es multidimensional, porque puede fusionar diferentes dimensiones para lograr una única dimensión. En este modelo, la calidad de vida se expresa como una estructura potencial derivada de otras estructuras potenciales (dominios) y se expresa como una estructura variable (puntuación de evaluación). La evaluación global puede pertenecer a la satisfacción de vida, la mediación de vida o el proyecto específicamente dirigido a la calidad de vida. La puntuación global está relacionada por medio de una dependencia del factor CV.

1.2. Justificación de la investigación:

El presente estudio se justifica debido a la significancia que tuvo en proporcionar conocimiento teórico de las variables de estudio, así como fundamentos . La presente investigación suministró información relevante para la parte ejecutiva de la entidad, información que les permitió desarrollar los cuatro principios de la administración para la toma de las decisiones en la gestión de los recursos que proporciona el Gobierno central beneficiando a la ciudadanía, generándoles las condiciones adecuadas de convivencia acorde a sus derechos. Asimismo, se hizo uso de la encuesta como instrumento para recopilar la información, cuya información fue procesada en el software y se obtuvo datos estadísticos, los resultados sirven a futuras investigaciones vinculadas a nuestras variables de estudio pudiendo ser profundizadas. Por otro lado, debido a su importancia en la gestión adecuada de los presupuestos asignados a las entidades públicas y que ellas generan condiciones adecuadas a las poblaciones vulnerables, mejorando sus condiciones de vida.

1.3. Problema:

¿De qué manera la gestión de presupuesto por resultados se relaciona con el mejoramiento de la calidad de vida de la población en la Municipalidad Provincial de Recuay - 2019?

1.4. Conceptuación y Operacionalización de las variables:

Conceptuación:

a) Presupuesto por resultados:

Los presupuestos por resultado es el sistema estratégico que aplicamos de manera gradual a los procesos presupuestarios donde se incluyen las fases del proceso presupuestario (Programar, formular, aprobar, ejecutar, monitorear y evaluar), con visión a lograr producto, resultados, usos de los recursos estatales que sean eficaces, eficientes y transparentes a favor de la ciudadanía, nutriendo positivamente el proceso anual de asignaciones presupuestales públicos y optimizando el sistema administrativo de gestión gubernamental. (**Ley 28411, LGSNP**).

b) Calidad de Vida:

Constituye el crecimiento de satisfacción de los dominios significativos de los individuos, los dominios se orientan sobre aspectos específicos de sus experiencias vitales, como, por ejemplo: la familia, los amigos, la vida matrimonial, el acceso a vivienda, educación, entretenimiento, empleo, domicilio, religión, vida familiar, entre otros. (**Grimaldo, 2015**).

Operacionalización de variables:

Elaboración de diagnóstico: Incluye la identificación, caracterización y cuantificación de problemas específicos. Además de describir las circunstancias del problema encontrado, es importante considerar la gravedad, relevancia y persistencia del problema. Luego, determine la población objetivo, su cuantificación y atributos. (**Ministerio de Economía y Finanzas, 2019**).

Desarrollo del análisis causal que puede estar definido por: Utilizar modelos o sistemas causales existentes para buscar información sobre el problema y sus factores relacionados (causalidad o causalidad). (**MEF, 2019**).

Elaboración del diseño del Programa Presupuestal: Implica realizar un análisis de medias para evaluar la efectividad de métodos alternativos que han demostrado ser efectivos para la causa principal del problema en particular. El análisis realizado es sistemático en forma de matriz lógica. **(Ministerio de Economía y Finanzas, 2019).**

Desempeño de los programas presupuestales: Se trata de un proceso de recopilación y análisis continuo de información para comprender hasta qué punto el plan presupuestario ha logrado sus objetivos y comprender algunas de las características relevantes de sus bienes y servicios. Esta información está representada por indicadores de desempeño. Con ellos, las instituciones llegan a participar en la planificación presupuestaria, realizan mejoras en la gestión presupuestaria y la administración pública. **(MEF, 2019).**

Seguimiento de la ejecución financiera y física de los Programas Presupuestales: Es un proceso de análisis continuo de la información presupuestaria pública, que involucra la producción física de presupuestos financieros y actividades de planificación presupuestaria y de productos. Las entidades públicas reportan esta información a través de un sistema integrado de gestión financiera del sector público. **(MEF, 2019).**

Temas específicos en Presupuesto Público: Los temas específicos monitoreados por la DGPP son el gasto público (GPNNA) y el gasto social (GS) para niños y jóvenes. Este seguimiento proporciona información sobre los gastos para los niños y las intervenciones y los gastos de política para los pobres o desfavorecidos. **(MEF, 2019).**

Diseño y Ejecución Presupuestal: La Evaluación del Diseño y la Ejecución del Presupuesto (EDEP) es una herramienta desarrollada en concordancia al “presupuesto por resultados” para detectar posibles mejoras en el diseño,

implementación y desempeño de intervenciones públicas en curso o completadas. Sus recomendaciones definen compromisos de mejora del desempeño y se formalizan mediante el establecimiento de una firma matricial entre la entidad evaluada y el MEF. **(MEF, 2019).**

Evaluaciones de Impacto: La Evaluación de Impacto (EI) mide la causalidad directa que se espera lograr a través de la implementación de la intervención, es decir, la intervención mejora las circunstancias de vida de quienes se benefician. Este proceso se realiza estimando escenarios hipotéticos. **(Ministerio de Economía y Finanzas, 2019).**

Programas de Incentivos: PI fue creada bajo la Ley N ° 29332 para promover condiciones propicias para el crecimiento económico local y el desarrollo sostenible, y para alentar a los municipios a mejorar continuamente la gestión local. Los indicadores de desempeño implican la transferencia de recursos financieros, siempre que se logren los objetivos que el municipio debe alcanzar en un período determinado. **(Ministerio de Economía y Finanzas, 2019).**

Convenios de Apoyo Presupuestario: Es un convenio técnico firmado entre una entidad pública y la Dirección de Presupuesto Público. En ella, las entidades públicas se comprometen a lograr metas de logro o metas de producto del plan presupuestario y cumplir con las obligaciones de administración para brindar el servicio público de mejor manera. **(Ministerio de Economía y Finanzas, 2019).**

Salud: Un individuo que se encuentra en un conjunto de condiciones físicas en un momento dado. **(Real Academia Española, 2019)**

Educación: hace referencia a lo que el ser humano obtiene de su entorno social en el período de su existencia, y su significado está adaptado a la normatividad y valor social vigente y aceptado por la sociedad en la que vive. **(Chiavenato, 2017, p.330)**

Autoestima: El grado en el que a un individuo le gusta o no le gusta. (**Robbins y Coulter, 2018**)

Trabajo: El trabajo decente tiene como objetivo manifestar lo que debería ser un trabajo bien desarrollado, trabajo decente existente en la globalización del mundo. (**Organización Internacional del Trabajo, 2019**)

Seguridad: Es el estado de calma pública y el ejercer los derechos individuales de manera libre, y su protección está encomendada al poder del orden público. (**Real Academia Española, 2019**)

Servicios básicos: Debe proporcionar a todos los ciudadanos servicios de vida digna

Cuadro de Operacionalización de las Variables:

a) Presupuesto por Resultados.

VARIABLE	DEFINICIÓN CONCEPTUAL	DEFINICIÓN OPERACIONAL	DIMENSIONES	INDICADORES	ITEMS
PRESUPUESTO POR RESULTADOS	Es el sistema estratégico que aplicamos de manera gradual a los procesos presupuestarios donde se incluyen las fases del proceso presupuestario (Programar, formular, aprobar, ejecutar, monitorear y evaluar), con visión a lograr producto, resultados, usos de los recursos estatales que sean eficaces, eficientes y transparentes a favor de la ciudadanía, nutriendo positivamente el proceso anual de asignaciones presupuestales públicos y optimizando el sistema administrativo de gestión gubernamental. (Ley 28411)	Establecimiento de un proceso sistemático para lograr algún producto y/o resultado optimizando el sistema administrativo de la gestión gubernamental.	Programas presupuestales	Elaboración del diagnóstico	1
				Análisis causal	2
				Elaboración del diseño	3
			Seguimiento a la Ejecución Presupuestal	Del desempeño de los PP	4
				Ejecución financiera y física de los PP	5
				Temas específicos en Presupuesto Público	6
			Incentivos a la gestión	Programa de incentivos	7
				Convenios de apoyo presupuestario	8

b) Calidad de Vida.

VARIABLE	DEFINICIÓN CONCEPTUAL	DEFINICIÓN OPERACIONAL	DIMENSIONES	INDICADORES	ITEMS
CALIDAD DE VIDA	Constituye el crecimiento de satisfacción de los dominios significativos de los individuos, los dominios se orientan sobre aspectos específicos de sus experiencias vitales, como, por ejemplo: la familia, los amigos, la vida matrimonial, el acceso a vivienda, educación, entretenimiento, empleo, domicilio, religión, vida familiar, entre otros. (Grimaldo, 2013)	Proceso de generar satisfacción en el individuo a través de condiciones indispensables para su desenvolvimiento en la sociedad.	Física	Salud	9
				Alimentación	10
				Vivienda	11
				Recreación	12
			Psicológica	Educación	13
				Familia	14
				Autoestima	15
			Social	Servicios básicos	16
				Trabajo	17
				Seguridad	18
				Vías de acceso	19

1.5. Hipótesis:

“La gestión del presupuesto por resultados se relaciona directamente con el mejoramiento de la calidad de vida de la población en la Municipalidad Provincial de Recuay - 2019”.

1.6. Objetivos

Objetivo general

1. Describir la relación entre la gestión de presupuesto por resultados con el mejoramiento de la calidad de vida de la población en la Municipalidad Provincial de Recuay.

Objetivos específicos

1. Determinar si la dimensión programas presupuestales tienen relación directa con el mejoramiento de la calidad de vida de la población en la Municipalidad Provincial de Recuay.
2. Interpretar si la dimensión Seguimiento a la Ejecución Presupuestal tiene relación directa con el mejoramiento de la calidad de vida de la población en la Municipalidad Provincial de Recuay.
3. Justificar si la dimensión incentivos a la gestión tienen relación directa con el mejoramiento de la calidad de vida de la población en la Municipalidad Provincial de Recuay.

CAPITULO II

Material y Métodos

2.1. Tipo y Diseño de investigación:

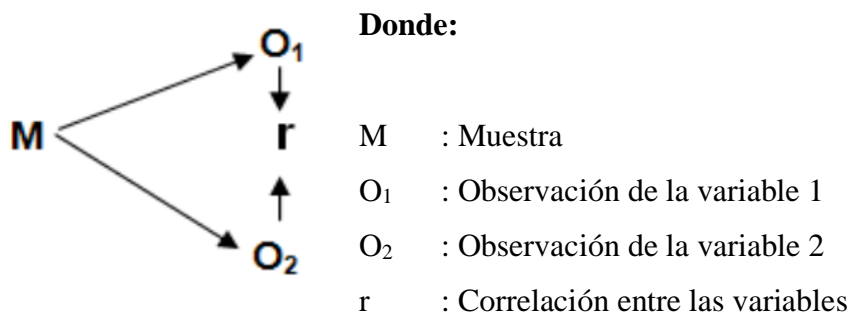
Tipo:

Fue aplicada, ya que buscó aplicar conocimientos y técnicas directa en la realidad de estudio, con la finalidad de comprobar la relación de las variables de estudio en la realidad, observacional, relacional, transversal, no experimental, pues no se manipularon las variables de estudio.

Diseño:

El diseño utilizado fue el correlacional, se pretendió describir la relación de la variable presupuesto por resultados respecto a la calidad de vida.

Esquema:



2.2. Población y Muestra:

A fin de medir la gestión del presupuesto por resultados se consideró la población de trabajadores de la Municipalidad de Recuay de las áreas competentes, quienes se encontraron involucrados directamente con la variable de estudio, éstos servidores ascendieron a 20.

Denominación del órgano	Cantidad
Gerencia Municipal	1
Oficina de Planeamiento y Presupuesto	2
Oficina de Administración y Finanzas	1
Unidad de Logística	1
Unidad de Contabilidad	1
Unidad de Tesorería	1
Unidad de Recursos Humanos	1
Unidad de Rentas y Recaudación	1

Unidad Ejecutoría Coactiva	1
Gerencia de Desarrollo Humano y Local y de Servicios Comunales	1
Dirección de Programas Sociales, Unidad Local de Empadronamiento, Salud y Participación Vecinal	1
Dirección de Educación, Deporte, Cultura y Seguridad Ciudadana	1
Dirección de Medio Ambiente Gestión de Residuos Sólidos y Ornato	1
Gerencia de Infraestructura, Desarrollo Urbano y Rural	1
Dirección de Estudios y Ejecución de Inversión Pública	1
Dirección de Supervisión y Liquidación de Obras	1
Dirección de Desarrollo Urbano y Catastro	1
Oficina de Agua y Saneamiento	1
Instituto Vial Provincial	1
Total	20

Fuente: Elaboración propia acorde al CAP de la Municipalidad Provincial de Recuay.

Con la finalidad de realizar la correlación, la cual requiere que la muestra de ambas variables sean iguales, razón por la cual se tomó una muestra aleatoria por conveniencia, para la primera variable, la entidad cuenta con 20 funcionarios, entonces, se tomó la misma cantidad para la segunda variable.

2.3. Técnicas e instrumentos de investigación:

Técnica:

En la recopilación de la información se utilizó la encuesta que contenía preguntas debidamente organizadas a fin de dar respuesta a la investigación. Asimismo, el análisis documental del Presupuesto institucional de apertura (PIA), el plan estratégico institucional (PEI), la evaluación presupuestal del 2019.

Instrumento:

Se utilizó como instrumento de investigación el cuestionario, que comprendió un conjunto de preguntas respecto a las variables de nuestra investigación.

Validez:

El instrumento para nuestra investigación fue sometido a la validez mediante el juicio de expertos, que permitió demostrar la efectividad del instrumento y proporcione la información esperada.

Confiabilidad:

A fin de demostrar la confiabilidad del instrumento, empleamos una muestra piloto, con los resultados obtenidos se calculó el valor del coeficiente de confiabilidad de alfa de Cronbach en el software estadístico (SPSS).

2.4. Procesamiento y análisis de la información:

Para realizar el procesamiento de la información recabada, se procesó en el programa SPSS, v. 25 y el programa Excel, que nos permitió obtener tablas y cuadros de frecuencias para la estadística descriptiva, y la para la prueba de hipótesis se hizo uso de la prueba estadística Chi-cuadrado.

CAPITULO III

Resultados

3.1. RESULTADO DE CUESTIONARIO A TRABAJADORES.

Tabla 1:

¿Se han identificado los problemas de la ciudadanía con mucha precisión en los últimos 3 años pasados?

ALTERNATIVAS	CANTIDAD	PORCENTAJE %
Siempre	0	0
Casi siempre	0	0
A veces	10	50
Casi Nunca	10	50
Nunca	0	0
TOTAL	20	100

Fuente: Elaboración propia.

Interpretación:

De acuerdo a la tabla N° 1 se obtiene como resultado: el 50% de los trabajadores encuestados manifiestan que casi nunca se ha identificado los problemas de la ciudadanía con mucha precisión en los últimos 3 años pasados y el 50% restante de los consignan que a veces.

Tabla 2:

¿Conocemos las causas que generan los problemas a la ciudadanía?

ALTERNATIVAS	CANTIDAD	PORCENTAJE %
Siempre	0	0
Casi siempre	8	40
A veces	12	60
Casi Nunca	0	0
Nunca	0	0
TOTAL	20	100

Fuente: Elaboración propia.

Interpretación:

De acuerdo a la tabla N^a 2 se obtiene como resultado: el 60% de los trabajadores encuestados indican que nunca conocen las causas que generan los problemas a la ciudadanía, mientras que el 40% encuestado afirman que casi siempre.

Tabla 3:

¿Se han analizado y evaluado las alternativas para dar solución a los problemas de la población?

ALTERNATIVAS	CANTIDAD	PORCENTAJE %
Siempre	0	0
Casi siempre	6	30
A veces	10	50
Casi Nunca	4	20
Nunca	0	0
TOTAL	20	100

Fuente: Elaboración propia.

Interpretación:

De acuerdo a la tabla N^a 3 nos indica: el 50% de los encuestados manifiestan que a veces se han analizado y evaluado las alternativas para dar solución a los problemas de la población, el 30% indican que casi siempre, y el 20 % restante de los trabajadores confirman que casi nunca.

Tabla 4:

¿Los programas presupuestales han alcanzado sus objetivos?

ALTERNATIVAS	CANTIDAD	PORCENTAJE %
Siempre	0	0
Casi siempre	0	0
A veces	4	20
Casi Nunca	4	20
Nunca	12	60
TOTAL	20	100

Fuente: Elaboración propia.

Interpretación:

De acuerdo a la tabla N° 4, nos indica: el 60% de los trabajadores encuestados opinan que nunca los programas presupuestales han alcanzado sus objetivos, mientras que el 20% consignan que casi nunca y el otro 20% restante afirman que a veces.

Tabla 5:

¿Se ha desarrollado un análisis continuo de la producción física y las actividades de los programas presupuestales?

ALTERNATIVAS	CANTIDAD	PORCENTAJE %
Siempre	0	0
Casi siempre	4	20
A veces	8	40
Casi Nunca	8	40
Nunca	0	0
TOTAL	20	100

Fuente: Elaboración propia.

Interpretación:

De acuerdo a la tabla N° 5, se obtiene como resultado: el 40% de los trabajadores encuestados consignan que casi nunca se ha desarrollado un análisis continuo de la producción física y las actividades de los programas presupuestales, mientras que otro 40% afirman que a veces y el 20% restante opinan que casi siempre.

Tabla 6:

¿ Se asignado en el gasto de la minicipalidad para mejorar la calidad de los niños en la población vulnerable?

ALTERNATIVAS	CANTIDAD	PORCENTAJE %
Siempre	0	0
Casi siempre	4	20
A veces	12	60
Casi Nunca	4	20
Nunca	0	0
TOTAL	20	100

Fuente: Elaboración propia.

Interpretación:

De acuerdo a la tabla N° 6, se obtiene como resultado: el 60% de los trabajadores encuestados afirman que a veces se asignado en el gasto de la minicipalidad para mejorar la calidad de los niños en la población vulnerable, un 20% opina que casi nunca y el otro 20 % restante confirman que casi siempre.

Tabla 7:

¿Se ha obtenido recursos financieros por el cumplimiento de metas en los últimos 3 años?

ALTERNATIVAS	CANTIDAD	PORCENTAJE %
Siempre	0	0
Casi siempre	4	40
A veces	8	40
Casi Nunca	4	20
Nunca	0	0
TOTAL	20	100

Fuente: Elaboración propia.

Interpretación:

De acuerdo a la tabla N° 7, nos indica: el 40% de los trabajadores encuestados consignan que a veces se ha obtenido recursos financieros por el cumplimiento de metas en los últimos 3 años la Municipalidad, otro 40% indica que casi siempre y el 20% restante de los afirman que casi nunca.

Tabla 8:

¿La municipalidad ha desarrollado convenios de apoyo presupuestario con la dirección general de presupuesto público?

ALTERNATIVAS	CANTIDAD	PORCENTAJE %
Siempre	0	0
Casi siempre	8	40
A veces	12	60
Casi Nunca	0	0
Nunca	0	0
TOTAL	20	100

Fuente: Elaboración propia.

Interpretación:

De acuerdo a la tabla N° 8, se obtiene como resultado: el 60% de los trabajadores encuestados manifiestan que a veces la municipalidad ha desarrollado convenios de apoyo presupuestario con la dirección general de presupuesto público, mientras que el 40% restante de los indican que casi siempre.

Tabla 9:

¿La municipalidad ha creado condiciones de salud adecuada para toda la población?

ALTERNATIVAS	CANTIDAD	PORCENTAJE %
Siempre	0	0
Casi siempre	4	20
A veces	8	40
Casi Nunca	8	40
Nunca	0	0
TOTAL	20	100

Fuente: Elaboración propia.

Interpretación:

De acuerdo a la tabla N° 9, nos indica: el 40% de los trabajadores manifiestan que casi nunca la municipalidad ha creado condiciones de salud adecuada para toda la población, mientras que otro 40% consignan que a veces y el 20% restante opinan que casi siempre .

Tabla 10:

¿La población cuenta con la alimentación necesaria para tener buena salud?

ALTERNATIVAS	CANTIDAD	PORCENTAJE %
Siempre	0	0
Casi siempre	0	0
A veces	4	20
Casi Nunca	12	60
Nunca	4	20
TOTAL	20	100

Fuente: Elaboración propia.

Interpretación:

De acuerdo a la tabla N° 10 se obtiene como resultado: el 60% de los trabajadores encuestados indican que casi nunca la población cuenta con la alimentación necesaria para tener buena salud, un 20% de los encuestados consignan que nunca y el 20 % restante afirman que a veces.

Tabla 11:

¿La mayoría de las familias cuentan con casa propia?

ALTERNATIVAS	CANTIDAD	PORCENTAJE %
Siempre	0	0
Casi siempre	4	20
A veces	8	40
Casi Nunca	8	40
Nunca	0	0
TOTAL	20	100

Fuente: Elaboración propia.

Interpretación:

De acuerdo a la tabla N° 11, se obtuvo como resultado: el 40% de los encuestados concuerdan que casi nunca la mayoría de las familias cuentan con casa propia, otro 40% indican que a veces y el 20% restante de los manifiestan que casi siempre.

Tabla 12:

¿ Existen centros de recreación para las familia?

ALTERNATIVAS	CANTIDAD	PORCENTAJE %
Siempre	0	0
Casi siempre	4	20
A veces	12	60
Casi Nunca	4	20
Nunca	0	0
TOTAL	20	100

Fuente: Elaboración propia.

Interpretación:

De acuerdo a la tabla N° 12 se obtiene como resultado: el 60% de los encuestados opinan que a veces existen centros de recreación para las familia , mientras que un 20% afirman que casi nunca y el 20 % restante de los trabajadores manifiestan que casi siempre.

Tabla 13:

¿Las familias tienen acceso a la educación de calidad?

ALTERNATIVAS	CANTIDAD	PORCENTAJE %
Siempre	0	0
Casi siempre	0	0
A veces	0	0
Casi Nunca	12	60
Nunca	8	40
TOTAL	20	100

Fuente: Elaboración propia.

Interpretación:

De acuerdo a la tabla N° 13, se obtiene como resultado: el 60% de los encuestados concuerdan que casi nunca las familias tienen acceso a la educación de calidad y el 40% restante consignan que nunca.

Tabla 14:

¿La municipalidad promueve talleres o actividades de educación para los jóvenes de la ciudad?

ALTERNATIVAS	CANTIDAD	PORCENTAJE %
Siempre	0	0
Casi siempre	8	40
A veces	12	60
Casi Nunca	0	0
Nunca	0	0
TOTAL	20	100

Fuente: Elaboración propia.

Interpretación:

De acuerdo a la tabla N° 14 se obtiene como resultado: el 60% de los trabajadores encuestados indican que a veces la municipalidad promueve talleres o actividades de educación para los jóvenes de la ciudad y el 40% restante concuerdan que casi siempre.

Tabla 15:

¿La municipalidad considera que es muy importante mejorar la calidad de vida de las familias?

ALTERNATIVAS	CANTIDAD	PORCENTAJE %
Siempre	0	0
Casi siempre	0	0
A veces	8	40
Casi Nunca	12	60
Nunca	0	0
TOTAL	20	100

Fuente: Elaboración propia.

Interpretación:

De acuerdo a la tabla N° 15, se obtiene como resultado: el 60% de los encuestados concuerdan que casi nunca la municipalidad considera que es muy importante mejorar la calidad de vida de las familias y el otro 40% restante de los trabajadores encuestados afirman que a veces.

Tabla 16:

¿La población cuenta con los servicios de agua, luz, electricidad e internet?

ALTERNATIVAS	CANTIDAD	PORCENTAJE %
Siempre	0	0
Casi siempre	0	0
A veces	10	50
Casi Nunca	6	30
Nunca	4	20
TOTAL	20	100

Fuente: Elaboración propia.

Interpretación:

De acuerdo a la tabla N° 16, se obtiene como resultado: el 50% de encuestados opinan que a veces la población cuenta con los servicios de agua, luz, electricidad e internet, un 30% de los trabajadores encuestados indican que casi nunca, mientras que un 20% consignan que nunca.

Tabla 17:

¿La municipalidad genera puestos de trabajo?

ALTERNATIVAS	CANTIDAD	PORCENTAJE %
Siempre	0	0
Casi siempre	0	0
A veces	12	60
Casi Nunca	4	20
Nunca	4	20
TOTAL	20	100

Fuente: Elaboración propia.

Interpretación:

De acuerdo a la tabla N° 17 se obtiene como resultado: el 60% de los trabajadores encuestados concuerdan que a veces la municipalidad genera puestos de trabajo mientras que el 20% indican que casi nunca y el otro 20% restante de los encuestados consignan que nunca.

Tabla 18:

¿La ciudad es muy segura y se puede caminar con mucha confianza?

ALTERNATIVAS	CANTIDAD	PORCENTAJE %
Siempre	0	0
Casi siempre	0	0
A veces	8	40
Casi Nunca	8	40
Nunca	4	20
TOTAL	20	100

Fuente: Elaboración propia.

Interpretación:

De acuerdo a la tabla N° 18 se obtiene como resultado: el 40% de los trabajadores encuestados concuerdan que a veces la ciudad es muy segura y se puede caminar con mucha confianza, otro 40% indican que casi nunca y el 20% restante de los encuestados indican que nunca.

Tabla 19:

¿La municipalidad se preocupa por mantener en buenas condiciones las vías de acceso, pistas y parques?

ALTERNATIVAS	CANTIDAD	PORCENTAJE
		%
Siempre	0	0
Casi siempre	4	20
A veces	12	60
Casi Nunca	4	20
Nunca	0	0
TOTAL	20	100

Fuente: Elaboración propia.

Interpretación:

De acuerdo a la tabla N° 19 se obtiene como resultado: el 60% de los trabajadores encuestados concuerdan que a veces la municipalidad se preocupa por mantener en buenas condiciones las vías de acceso, pistas y parques, un 20% de los encuestados indican que casi nunca y el otro 20% restante manifiestan que casi siempre.

CAPITULO IV

Análisis y Discusión

1. Si describimos la relación entre la gestión de presupuesto por resultados con el mejoramiento de la calidad de vida de la población en la Municipalidad Provincial de Recuay – 2019, mediante los resultados obtenidos en las siguientes tablas: confirmamos su gran relación ya que en la tabla N°2 el 60% de los trabajadores indican que a veces la municipalidad conoce las causas que generan los problemas a la ciudadanía, mientras que en la tabla N°8 otro 60% de los encuestados opinan que a veces la municipalidad ha desarrollado convenios de apoyo presupuestario con la Dirección General de Presupuesto Público, este resultado desmejora la calidad de vida de la población y peor aun en la tabla N°15 el personal encuestado consignan que casi nunca la municipalidad considera que es muy importante mejorar la calidad de vida de las familias y en la tabla N°19 otro 60% de los encuestados manifiestan que a veces la municipalidad se preocupa por mantener en buenas condiciones las vías de acceso, pistas y parques, Por su parte **Bernuy, (2017)**, en su investigación cuyo objetivo fue el Determinar si la “gestión del presupuesto de resultados” del municipio ha mejorado la calidad de vida de los servicios básicos y ha traído resultados, impactos y efectos sostenibles que benefician a los habitantes del distrito de Pampas Grande, Ancash. Se utilizó el diseño no experimental. El autor concluye que, La estrategia presupuestaria basada en resultados ayuda a gestionar los municipios de la región de Pampas Grande, mejora la asignación de recursos públicos y aclara su presupuesto en el plan presupuestario, que tiene como objetivo mejorar el nivel de vida de la población. Su asignación de costos da cuenta de 2014-2016. El 81% del monto total planificado en 2016 es consistente con el plan presupuestario. El 89% de encuestados cree que la ejecución financiera del plan presupuestario es regular referido a los servicios básicos y, el 65,2% de residentes informa que la calidad de vida en servicios básicos es muy baja; se puede determinar que el presupuesto es consistente al ejecutarla financieramente y asignar recursos. Se mide en el nivel de procedimientos y regulaciones y cumplimiento, pero no coincide con el efecto real de beneficiar a la sociedad más necesitada. Esto sustenta **Cadenas, (2018)**,. La autora concluye que se ha encontrado que la incidencia de la planificación presupuestaria con base en los resultados de la eficiencia del gasto municipal es

muy baja. Los encuestados manifestaron que la entidad nunca ha aplicado una escala de prioridad y no ha determinado metas prácticas y financieras; de igual forma, expresaron la entidad por un porcentaje mayoritario. Los ingresos y los gastos nunca se han asignado de acuerdo a las necesidades de la población. La entidad no formuló planes presupuestarios con base en resultados e instrucciones sobre eficiencia del gasto, lo que demuestra que existe una dependencia entre la planificación presupuestaria con base en resultados y la eficiencia del gasto público, confirmando así la hipótesis de investigación. Como resultado, la eficiencia en la ejecución presupuestaria fue insuficiente, el entrevistado manifestó que la entidad nunca gestionó el gasto público de corto plazo de todas las fuentes de financiamiento en forma oportuna y la entidad nunca pudo alcanzar sus metas institucionales. Por tanto, se puede determinar que los resultados de la ejecución presupuestaria y la efectividad del gasto están interrelacionados, lo que confirma la hipótesis de investigación. Los resultados de la evaluación presupuestaria se basan en la economía de los gastos municipales, y la conclusión es que esto es raro. Una mayor proporción de encuestados afirmó que la entidad nunca evaluó los resultados presupuestarios obtenidos para encontrar posibles deficiencias... En tanto podemos decir que coincidimos con el autor ya que si existe una gran relación entre sus resultados con nuestra investigación, que es muy importante buscar las mejoras de calidad de vida en una población. así también se demuestra la gran importancia de hacer previamente una evaluación de los resultados presupuestarios para ver las deficiencias de la gestión.

2.- Si determinamos si la dimensión programas presupuestales tienen relación directa con el mejoramiento de la calidad de vida de la población en la Municipalidad Provincial de Recuay, mediante los resultados obtenidos podemos decir de la gran importancia de implementar un idóneo programas presupuestal ya que en la tabla N° 1 el 50% del personal encuestado indicó que casi nunca la municipalidad ha identificado los problemas de la ciudadanía con mucha precisión, en los últimos 3 años pasados, en la tabla N°4 el 60% de los trabajadores manifiestan que

nunca los programas presupuestales han alcanzado sus objetivos. Y peor aun en la tabla N°5 el 40% de los trabajadores opinaron que a veces la municipalidad ha desarrollado un análisis continuo de la producción física y las actividades de los Programas Presupuestales en la tabla N°6 el 60% de los encuestados manifiestan que a veces la municipalidad asigna en el gasto de la municipalidad para mejorar la calidad de los niños en la población vulnerable. Esto sustenta **Payano, (2018)** en su investigación cuyo objetivo fue Establecer el nivel de relación entre la gestión presupuestaria por resultados y la calidad del gasto público en la unidad ejecutora, ..., en la dimensión del plan presupuestario, tiene relación con la calidad del gasto público en términos de eficiencia. Atribuible al plan presupuestario, priorizamos los gastos de acuerdo con las necesidades reales. De igual manera, el plan presupuestario ejerce tensión para que mejore el desempeño al ejecutar del gasto y permita al Ministerio de Economía y Finanzas dotar de mayores asignaciones de recursos y permita lograr metas institucionales. En cuanto a los planes presupuestarios, tiene relación con la calidad del gasto público en términos de efectividad, atribuido a la existencia de políticas, normativas y procedimientos que han de ser seguidos por el personal gerencial y administrativo, ... En cuanto a su estrategia, nada tiene que ver con la calidad del gasto público en términos de efectividad, porque el diseño de la estructura organizativa no es el diseño más adecuado para una gestión eficaz. En cuanto a la dimensión técnica presupuestal, existe relación con la calidad del gasto público en términos de eficiencia, lo que se atribuye a que los sistemas de información, la capacitación del personal. Sostiene **García, R. y Moreno. M. (2010)**, citado por Inter-American Development Bank, 2019). Es la capacidad de mando que vincula el accionar de los servidores del sector público en busca de desarrollo para obtener un valor público mayor y viable por medio de herramientas de gestión administrativa que, coordinada, colectiva, y complementariamente, conviene poner en funcionamiento en las entidades del estado para de esta manera se incremente el cambio social equitativamente y que sea sostenible en favor de los usuarios.

Concordamos con los autores que se debe mejorarse el desempeño para ejecutar

el gasto presupuestal, priorizando las necesidades reales de la población, para así sustentar con la instancia competente como el gobierno central pasara asignar mejores presupuestos para cumplir con las metas trazadas por la municipalidad para mejorar la calidad de vida de la población, activando obras en mejoría de ellos mismos.

- 3.- Si interpretamos si la dimensión Seguimiento a la Ejecución Presupuestal tiene relación directa con el mejoramiento de la calidad de vida de la población en la Municipalidad Provincial de Recuay - 2019. Evidenciamos con los siguientes resultados de la tabla N° 9 el personal encuestado indicó que casi nunca la municipalidad ha creado condiciones de salud adecuada para toda la población, en la tabla N° 13 el personal consignó que casi nunca las familias tienen acceso a la educación de calidad, en la tabla N°14 el 60% de los encuestados coincidieron que a veces La municipalidad promueve talleres o actividades de educación para los jóvenes de la ciudad en la tabla N° 16 el 40% los encuestados opinan que a veces la población cuenta con los servicios de agua, luz, electricidad e internet, podemos afirmar que no existe un seguimiento efectivo en la ejecución presupuestal, conllevando a no mejorar la calidad de vida de los pobladores. Por su parte **Cadenas, (2018)**, en su investigación. ... , Los encuestados manifestaron que la entidad nunca ha aplicado una escala de prioridad y no ha determinado metas prácticas y financieras; de igual forma, expresaron la entidad por un porcentaje mayoritario. Los ingresos y los gastos nunca se han asignado de acuerdo a las necesidades de la población. La entidad no formuló planes presupuestarios con base en resultados e instrucciones sobre eficiencia del gasto, lo que demuestra que existe una dependencia entre la planificación presupuestaria con base en resultados y la eficiencia del gasto público, confirmando así la hipótesis de investigación. Como resultado, **la eficiencia en la ejecución presupuestaria** fue insuficiente, el entrevistado manifestó que la entidad nunca gestionó el gasto público de corto plazo de todas las fuentes de financiamiento en forma oportuna y la entidad nunca pudo alcanzar sus metas institucionales. Por tanto, se puede determinar que los resultados de la ejecución presupuestaria y la efectividad del gasto están interrelacionados, lo que confirma la hipótesis de investigación. Los

resultados de la evaluación presupuestaria se basan en la economía de los gastos municipales, y la conclusión es que esto es raro. Una mayor proporción de encuestados afirmó que la entidad nunca evaluó los resultados presupuestarios obtenidos para encontrar posibles deficiencias. Además, la entidad nunca ha incurrido en gastos ordinarios y de capital de acuerdo con las instrucciones emitidas por el MEF, lo que demuestra que la evaluación presupuestaria basada en resultados que se relaciona con la economía del gasto público, confirmando así la hipótesis de la investigación. Por otro lado **Príncipe (2015)**, en su investigación cuyo objetivo fue Analizar la relación entre la gestión presupuestaria y el presupuesto en función de los resultados ..., concluyendo que la ejecución del presupuesto de resultados y la gestión del presupuesto financiero se relacionan directamente, lo que indica que el presupuesto de resultados debe entenderse como una estrategia que ayuda a alcanzar las metas presupuestarias de las entidades públicas.

Contrastamos nuestros resultados con los autores cuando la municipalidad nunca aplicó una escala de las prioridades básicas de la población donde tampoco realizó una planeación de los gastos presupuestales y menos busca solucionar por los menos los servicios básicos en la población, conllevando una deficiente ejecución presupuestal mediante los resultados obtenidos.

- 4.- si justificamos si la dimensión incentivos a la gestión tienen relación directa con el mejoramiento de la calidad de vida de la población en la Municipalidad Provincial de Recuay , con los resultados de la tabla N° 3 el 50% de los encuestados manifiestan que a veces la municipalidad analiza y evalúa las alternativas para dar solución a los problemas de la población, en la tabla N° 17 el 60% de los encuestados consignan que a veces La municipalidad genera puestos de trabajo y en la tabla N°18 el 40% de los encuestados indican que casi nunca en la ciudad es muy segura y se puede caminar con mucha confianza. Nos dice **Bernuy, (2017), ...**, los incentivos económicos para lograr las metas han jugado un papel pleno, porque bajo el "Plan de Incentivos", los pagos de transferencias

fiscales se han incrementado gradualmente, lo que demuestra que la ciudad tiene un fuerte interés en su crecimiento económico. En el análisis de la literatura se verificaron los supuestos generales y específicos, y se verificó el alto porcentaje de asignación presupuestaria para el período 2014-2016, entre los cuales la prioridad de los servicios básicos fue superior al 81%, determinándose que la gestión del municipio asigna de manera efectiva y eficiente el gasto público. En tanton **Barrientos, (2019)**, en su investigación tuvo como objetivo el de determinación del presupuesto por resultados repercute en la gestión del municipio de Carmen Alto. La investigación fue descriptiva, no experimental, correlacional. El autor concluye que, El 85,7% de los trabajadores está determinado por la mayoría. Consideran que a través de la herramienta de planificación presupuestaria (con foco en el orden público), el presupuesto ayuda a asignar correctamente los recursos públicos, y señaló que el uso de esta herramienta ha mejorado la oferta de recursos públicos suficientes. Se ha determinado que el presupuesto que se basa en resultados afectará el uso más efectivo de los recursos pertenecientes al municipio...).

Estos resultados concuerdan con los aportes de los investigadores que nos dice que la municipalidad no prioriza la seguridad de los ciudadanos y menos busca mejorar la calidad de vida como generar puestos de trabajo, no realiza evaluaciones de los resultados de la ejecución presupuestal y menos sabe gestionar adecuadamente los recursos asignados por el gobierno central, que muchas veces no es gastado en su totalidad en beneficio para la población.

CAPITULO V

Conclusiones y Recomendaciones

5.1. Conclusiones

A continuación se concluyó de acuerdo al análisis realizado a los resultados con respecto a los objetivos planteados:

- 1.- La relación entre la gestión de presupuesto por resultados con el mejoramiento de la calidad de vida de la población en la Municipalidad Provincial de Recuay, confirmamos su gran relación, mediante sus resultados obtenidos es muy notorio que la municipalidad no prioriza la mejora de calidad de vida de la población ya que no realiza un estudio minucioso de la realidad problemática de los pobladores y menos busca beneficios para las familias tal como se ve en la tabla N°2 el 60% de los trabajadores indican que a veces la municipalidad conoce las causas que generan los problemas a la ciudadanía, mientras que en la tabla N°8 otro 60% de los encuestados opinan que a veces la municipalidad ha desarrollado convenios de apoyo presupuestario con la Dirección General de Presupuesto Público, es decir la municipalidad no realiza una buena gestión de los presupuestos asignados ya en el presupuesto que corresponden a mejorar la la calidad de vida de la población, esto se refleja en la tabla N°15 cuando el personal encuestado consignan que casi nunca la municipalidad considera que es muy importante mejorar la calidad de vida de las familias y en la tabla N°19 otro 60% de los encuestados manifiestan que a veces la municipalidad se preocupa por mantener en buenas condiciones las vías de acceso, pistas y parques, existe un gran desinterés por parte de la municipalidad de mejorar las condiciones de vida de la población priorizando otros gastos para algunos otros beneficios.

- 2.- En cuanto a los programas presupuestales en la población de la Municipalidad Provincial de Recuay, mediante los resultados obtenidos podemos decir que no existe un adecuado planeamiento estratégico en cuanto a la implementación de un idóneo programas presupuestal ya que no conocen con exactitud las carencias que tienen los pobladores, tal como se ve en la tabla N° 1 el 50% del personal afirmó que casi nunca la municipalidad ha identificado

los problemas de la ciudadanía con mucha precisión, en los últimos 3 años pasados, en la tabla N°4 el 60% de los trabajadores manifiestan que nunca los programas presupuestales han alcanzado sus objetivos, esto se debe a que no hay un seguimiento y menos evaluaciones periódicas del cumplimiento de las actividades programadas de un determinado periodo tal como lo demuestra la tabla N°5 cuando el 40% los trabajadores manifiestan que a veces la municipalidad realiza un análisis continuo de la producción física y las actividades de los Programas Presupuestales y peor aún se ve que a veces la municipalidad asigna en el gasto de la municipalidad para mejorar la calidad de los niños en la población vulnerable, tal como refiere en la tabla N°6 cuando el 60% de los trabajadores lo manifiestan.

- 3.- La ejecución presupuestal de la Municipalidad Provincial de Recuay, la municipalidad no está cumpliendo eficientemente con las obras o actividades programadas para la mejora de la población, esto se debe a que no se realiza una buena gestión para que la población cuente con centros médicos óptimos, escuelas con docentes idóneos, tal como se ve en la tabla N° 9 cuando el personal indica que casi nunca la municipalidad ha creado condiciones de salud adecuada para toda la población, en la tabla N° 13 el personal consignó que casi nunca las familias tienen acceso a la educación de calidad. Por otro lado no se pone importancia en los jóvenes ya que existe programas para ocupación técnica tal como se ve en la tabla N°14 cuando el 60% de los trabajadores opinan que a veces la municipalidad promueve talleres o actividades de educación para los jóvenes de la ciudad y por aun en la tabla N° 16 el 40% los encuestados opinan que a veces la población cuenta con los servicios de agua, luz, electricidad e internet, podemos afirmar que no existe un seguimiento efectivo en la ejecución presupuestal, conllevando a no mejorar la calidad de vida de los pobladores.
- 4.- En cuanto a los incentivos a la gestión en la Municipalidad Provincial de Recuay, es muy notorio que la municipalidad no cumple en mantener o mejorar

los incentivos ya que en su momento el gobierno central programò en su presupuesto estos incentivos para ayuda a la poblaciòn como crear puestos de trabajo, buscando la mejorìa de la poblaciòn y menos hace evaluaciones de los programas dados tal como lo demuestra en la tabla N° 3 cuando el 50% de los encuestados afirman que a veces la municipalidad analiza y evalua las alternativas para dar soluciòn a los problemas de la poblaciòn, en la tabla N° 17 el 60% de los encuestados consignan que a veces La municipalidad genera puestos de trabajo y en la tabla N°18 el 40% de los encuestados indican que casi nunca en la ciudad es muy segura y se puede caminar con mucha confianza. Con los resultados obtenidos la municipalidad no invierte en el resguardo de la poblaciòn y menos cumple con las actividades programadas como la ayuda en la creaciòn de puestos de trabajo para los mismos pobladores. E conclusiòn la municipalidad no sabe gestionar adecuadamente sus recursos en beneficio para la poblaciòn.

5.2. Recomendaciones

De acuerdo a las conclusiones, se recomienda mejorar los siguientes puntos:

- 1.- Se sugiere mejorar la gestión por resultados a través de la mejora continua, que las autoridades gestionen para contratar a personal capacitado para constituir un equipo técnico en el cual deberán participar todas las áreas competentes y estas puedan detectar e identificar la problemática sobre lo que se elaboraría las nuevas propuestas para los nuevos presupuestos realizando un diagnóstico de las carencias que tiene la población y así poder hacer uso efectivo de los recursos asignados para la población y puedan mejorar la calidad de vida.
- 2.- Se recomienda mejorar los programas presupuestales asignando presupuestos para contratar a personal que garanticen la ejecución de las actividades como obras en búsqueda de mejoras para la población, Realizar un plan de trabajo de las actividades , señalando cronogramas de trabajo y cumplimiento de ellas mismas con permanentes evaluaciones periódicas con profesionales idóneos para cumplir con las expectativas de las carencias y necesidades de la población como los servicios básicos, salud, educación, seguridad y accesos a la Provincia de Recuay.
- 3.- Se propone realizar el seguimiento adecuado a la ejecución del gasto, coordinando previamente con las áreas competentes ya que sus niveles de ejecución presupuestal no alcanzan el 100% de lo planificado, quedando pendiente presupuesto asignado al siguiente período, lo que no beneficia a la población. Elaborar un registro de información de las actividades presupuestadas y ejecutadas para dar seguimiento y evaluación si los recursos si son bien usados, verificando el cumplimiento de las metas programadas.

- 4.- Se sugiere mantener y mejorar los incentivos a la gestión, el responsable debe gerenciar el diseño y resultado esperado del presupuesto el cual deberá rendir cuentas sobre los resultados. Así mismo tendrá un cargo con gran responsabilidad que garantice la coordinación con los niveles competentes que provean los productos, este debe tener altos conocimientos y competencias para tomar decisiones de acuerdo a los planes de incentivos determinados por el gobierno central, los que permiten obtener mayores recursos para la atención a las diversas necesidades de la población.

CAPITULO VI

Referencias Bibliográficas

Libros:

- Alcócer M., & Gamarra, M. (2013). *La Administración Financiera Gubernamental. Un enfoque Integral en Cuba*. Ediciones NCE. Cuba.
- Arias J., & Toro, M. (2010). *Perfil de coyuntura económica*. 2da Edición. Editorial de la Universidad de Antioquia. Colombia.
- Armijo, M., & Espada, V. (2014). *Macroeconomía del Desarrollo*, Editora CEPAL. Chile.
- Chiavenato, I. (2017). *Administración de Recursos Humanos*. 10ma Edición. Editorial McGraw Hill Educación. D.F. México.
- Galindo, M. (2000). *Teoría de la Administración Pública*. Editorial McGraw Hill. Porrúa- México.
- García, R. & Moreno, M. (2010). *La gestión para resultados en el desarrollo: avances y desafíos en América Latina y el Caribe*. Editorial BID. Paris - Francia.
- Grimaldo, M. (2013). *Calidad de vida en estudiantes de secundaria de la ciudad de Lima, Perú*. UNIFE Ediciones. Lima - Perú.
- Gutiérrez, E. et al (2007). *Hacienda Pública un Enfoque Económico*. 3ra Edición. Editorial Beta. Medellín – Colombia.
- Haas, B. (1999). *Clarificación e integración de conceptos similares de calidad de vida*. 4ta Edición. Editorial SCPC. Santiago – Chile.
- Hernández, R. et al (2014). *Metodología de la Investigación*. 6ta Edición. Editorial McGraw Hill. D.F-México.
- Ibarra Mares, A. (2009). *Introducción a las Finanzas Públicas*. 2da Edición. Editorial Beta. Colombia.
- Lawton, M. (1999). *Calidad de vida en enfermedades crónicas*. 4ta Edición. Ediciones Deutchman. Estados Unidos.
- Mena, I. (2004). *Estrategia de Desarrollo para la localidad de la Real Campiña*. 2da Edición. Ediciones NCE. Cuba.
- Méndez, P. (2016). *Sistema Nacional de Presupuesto Público*. Editora DGPP. Lima-Perú.

- Ortega, A., & García, H. (2004). *Hacienda pública*. 2da Edición. Editora CEPAL. Chile.
- Robbins, S. & Coulter, M. (2018). *Administración*. Décimo tercera Edición. Editorial Pearson Hispanoamericana. D.F.-México.
- Sablich, C. (2012). *Derecho financiero, una visión actual en el Perú*. 2da. Edición. Editorial EUMED. Ica-Perú.
- Schalock, R. & Verdugo, M. (2003). *Manual para profesionales de la educación, salud y servicios sociales*. Alianza Editores. Madrid – España.
- Seclen, D. (2015). *Presupuesto Participativo y Democratización*. 2da Edición. Editorial Buho. Santo Domingo-República Dominicana.
- Urzúa M. & Caqueo, A. (2017). *Efetos secundarios de la medicación antipsicótica y calidad de vida de pacientes con esquizofrenia latinoamericanos*. Editora Santiago. Chile.
- Villanueva, M. (2016). *Guía Metodológica para la definición, seguimiento y uso de indicadores de desempeño de los Programas Presupuestales*. 2da Edición. Editorial Neva Studio. Lima, Perú.

Tesis:

- Barrientos, A. (2019). “*Presupuesto por resultados y su incidencia en la gestión de la Municipalidad Distrital de Carmen Alto, 2018*” Ayacucho, Perú. *Repositorio*. Obtenido de http://repositorio.uladech.edu.pe/bitstream/handle/123456789/11337/presupuestos_por_resultados_gestion_incidencia_municipalidad_barrientos_%20flores_aydee_zenaida.pdf?sequence=4&isAllo
- Bernuy, Y. (2017). “*Gestión del Presupuesto por resultados de la municipalidad distrital y calidad de vida en los servicios básicos de la población del distrito de Pampas Grande, Ancash, Período 2014-2016*” Huaraz, Perú. (Tesis de maestría). *Repositorio*. Obtenido de http://repositorio.ucv.edu.pe/bitstream/handle/20.500.12692/11941/bernuy_ay.pdf?sequence=1
- Cadenas, H. (2018). “*Presupuesto por resultados y calidad del gasto público de la Municipalidad de Huata – Huaylas 2016*” Huaraz, Perú. (Tesis de

- licenciatura). Universidad San Pedro. *Repositorio*. Obtenido de http://repositorio.usanpedro.edu.pe/bitstream/handle/usanpedro/10607/Tesis_60990.pdf?sequence=1&isAllowed=y
- Castillo, R. (2016). “*Relación de la Gestión del presupuesto por resultados con el gasto Municipal del Distrito de Morales, 2015*”, Tarapoto, Perú. *Repositorio*. Obtenido de https://www.researchgate.net/profile/Regner_Castillo_Salazar/publication/338101289_Relacion_de_la_gestion_del_Presupuesto_por_resultados_con_el_gasto_municipal_del_distrito_de_Morales_2015_tesis_para_optar_el_grado_academico_de_maestro_en_gestion_publica
- Jiménez, W. (2014). “*La calidad de vida en la ciudad de Bogotá: una evaluación mediante el empleo del índice de pobreza multidimensional*. Colombia. (Tesis doctoral). Universidad de Manizales. Colombia *Repositorio*. Obtenido de http://biblioteca.clacso.edu.ar/Colombia/alianza-cinde-umz/20150306121106/Wilson_GiovanniJimenez.pdf.
- Ibarra, (2018). “*La política fiscal y sus implicaciones en el crecimiento económico del Ecuador, 2010-2016*” (Tesis de maestría). Universidad Técnica de Ambato. <https://repositorio.uta.edu.ec/bitstream/123456789/28045/1/T4276M.pdf>
- Párraga, Y. (2017). “*Calidad de vida de los adultos mayores beneficiarios del centro integral del adulto mayor de Huancayo*”. Perú. (Tesis de titulación). Universidad Nacional del Centro del Perú. *Repositorio*. Obtenido de <http://repositorio.uncp.edu.pe/bitstream/handle/UNCP/3420/Parraga%20Huaroc.pdf?sequence=1&isAllowed=y>
- Patiño, L. (2017). “*Influencia del Presupuesto por resultados en la calidad del gasto público del Municipio de Medellín. Caso del sector de la vivienda, en el período 2008-2016*. Colombia. (Tesis de maestría). Universidad LEAFIT. Colombia *Repositorio*. Obtenido de https://repository.eafit.edu.co/bitstream/handle/10784/11733/Pati%C3%B1oMu%C3%B1oz_LauraAndrea_2017.pdf?sequence=1&isAllowed=y
- Payano, C. (2018). “*Gestión del presupuesto por resultados y su relación con la calidad del gasto público en la unidad ejecutora 004: Marina de Guerra del*

- Perú*”, Lima, Perú. (Tesis de licenciatura). Universidad Ricardo Palma. *Repositorio*. Obtenido de <http://repositorio.urp.edu.pe/bitstream/handle/URP/1593/Tesis%20Carlos%20Payano.pdf?sequence=1&isAllowed=y>
- Pilcomamani, I. (2019). “*La gestión del presupuesto por resultados y su incidencia en la calidad del gasto en la Municipalidad Provincial de El Collao, Período 2017*”, Puno, Perú. (Tesis de licenciatura). Universidad Nacional del Altiplano, Perú. *Repositorio*. Obtenido de <https://andrescusi.files.wordpress.com/2019/04/codigo-procesal-civil-2019.pdf>
- Príncipe, L (2015), realizó un estudio titulado “*Influencia del presupuesto por resultados en la gestión presupuestal financiera del municipio distrital de Independencia – Región Ancash, Año 2015*”.
- Sánchez, W. (2016). “*Análisis de la implementación del presupuesto por resultados en Guatemala*. Chile. (Tesis de maestría). Universidad de Chile *Repositorio*. Obtenido de <http://repositorio.uchile.cl/bitstream/handle/2250/143520/An%C3%A1lisis-de-la-implementaci%C3%B3n-del-presupuesto-por-resultados-en-Guatemala.pdf?sequence=1>

Revistas:

- Cornejo, W. (2016). *Calidad de vida. Artículo de revisión*, Número Edición 59.
- Bastidas, C, Andocilla, J. y Franco, W. (2016). *Consideraciones sobre la calidad del gasto público*. Revista Publicando, 3(7) .
- Guerrero, et al. (2016). *Identificación de los niveles de calidad de vida en personas con un rango de edad entre 50 y 85 años*. Revista Iberoamericana de ciencias sociales y humanísticas.
- Ribot, et al. (2016) *Calidad de Vida y Demencia*. Universidad de Ciencias Médicas de Camagüey. Vol. 20.
- Schalock, R. & Verdugo, M (2009). *Revisión actualizada del concepto de calidad de vida de los servicios y apoyos para personas con discapacidad intelectual*. *Revista Española*, 4.
- World Bank Group (2017), *Revisión del Gasto Público*. Report ACS22743.

Normas Legales:

Ministerio de Economía y Finanzas. (08 de 12 de 2004). *Ley N° 28411 - Ley General del Sistema Nacional de Presupuesto*. Obtenido de <https://www.mef.gob.pe/es/por-instrumento/ley/5539-ley-n-28411/file>

Páginas Web:

Instituto Nacional de Estadística e Informática. (2018). Ancash - Resultados Definitivos. 564-565. www.inei.gob.pe

Municipalidad Provincial de Recuay. (2019). *Cuadro de Asignación de Personal*. Obtenido de <https://munirecuay.gob.pe/wp-content/uploads/2019/06/CAP-2019.pdf>

RAE. (2019). *Diccionario de la lengua española*. Obtenido de <https://dle.rae.es/>

Trabajo, O. (2019). *El trabajo*. Obtenido de https://www.ilo.org/americas/sala-de-prensa/WCMS_LIM_653_SP/lang-es/index.htm#:~:text=El%20Tesoro%20de%20la%20Organizaci%C3%B3n,sustento%20necesarios%20para%20los%20individuos.

AGRADECIMIENTO

Mi más profundo y sincero agradecimiento a todos los docentes de la Escuela de Postgrado de la Universidad San Pedro, que, gracias a sus enseñanzas, apoyo incondicional, sugerencias, correcciones, guía y consejos pude realizar el trabajo investigación.

A Ti, por tus sabios consejos, por tu lucha para forjarme lo que ahora soy, por moldear mi vida y encaminarme por el camino digno que ahora sigo, Gracias por tu esfuerzo, sin ti no hubiera sido posible este logro, y a Mateito... Por ser Inspiración Nuestra.

Romer.

ANEXOS

ANEXO 1

MATRIZ DE CONSISTENCIA

Título	Problema	Objetivos	Hipótesis	Objeto de Estudio	Metodología
	Problema General	Objetivo General	Hipótesis General		
“Presupuesto por resultados y mejoramiento de la Calidad de vida en Municipalidad de Recuay - 2019”	¿De qué manera la gestión de presupuesto por resultados se relaciona con el mejoramiento de la calidad de vida de la población en la Municipalidad Provincial de Recuay - 2019?	1. Describir la relación entre la gestión de presupuesto por resultados con el mejoramiento de la calidad de vida de la población en la Municipalidad Provincial de Recuay - 2019.	“La gestión del presupuesto por resultados se relaciona directamente con el mejoramiento de la calidad de vida de la población en la Municipalidad Provincial de Recuay - 2019”.	Presupuesto por resultados y Calidad de Vida	<p>Tipo: descriptivo correlacional</p> <p>Diseño: No Experimental de Corte Transversal</p> <p>Población= Muestra 20 Trabajadores de la Municipalidad Provincial de Recuay</p> <p>Técnica: La encuesta.</p> <p>Instrumento: Cuestionario</p>
		Objetivos Específicos			
		1.Determinar si la dimensión programas presupuestales tienen relación directa con el mejoramiento de la calidad de vida de la población en la Municipalidad Provincial de Recuay - 2019. 2.- Interpretar si la dimensión Seguimiento a la Ejecución Presupuestal tiene relación directa con el mejoramiento de la calidad de vida de la población en la Municipalidad Provincial de Recuay - 2019. 3.- Justificar si la dimensión incentivos a la gestión tienen relación directa con el mejoramiento de la calidad de vida de la población en la Municipalidad Provincial de Recuay - 2019.			

Anexo 02

MATRIZ DE OPERACIONALIZACIÓN DE LA VARIABLE PRESUPUESTO POR RESULTADOS

VARIABLE	DEFINICIÓN CONCEPTUAL	DEFINICIÓN OPERACIONAL	DIMENSIONES	INDICADORES	ITEMS
PRESUPUESTO POR RESULTADOS	Es el sistema estratégico que aplicamos de manera gradual a los procesos presupuestarios donde se incluyen las fases del proceso presupuestario (Programar, formular, aprobar, ejecutar, monitorear y evaluar), con visión a lograr producto, resultados, usos de los recursos estatales que sean eficaces, eficientes y transparentes a favor de la ciudadanía, nutriendo positivamente el proceso anual de asignaciones presupuestales públicas y optimizando el sistema administrativo de gestión gubernamental. (Ley 28411)	Establecimiento de un proceso sistemático para lograr algún producto y/o resultado optimizando el sistema administrativo de la gestión gubernamental.	Programas presupuestales	Elaboración del diagnóstico	1. ¿Se han identificado los problemas de la ciudadanía con mucha precisión en los últimos 3 años pasados?
				Análisis causal	2. ¿Conocemos las causas que generan los problemas a la ciudadanía.?
				Elaboración del diseño	3. ¿Se han analizado y evaluado las alternativas para dar solución a los problemas de la población.?
			Seguimiento a la Ejecución Presupuestal	Del desempeño de los PP	4. ¿Los programas presupuestales han alcanzado sus objetivos?
				Ejecución financiera y física de los PP	5. ¿Se ha desarrollado un análisis continuo de la producción física y las actividades de los Programas Presupuestales?
				Temas específicos en Presupuesto Público	6. ¿El gasto público ha sido dirigido a la niñez e intervenir en la población vulnerable?
			Incentivos a la gestión	Programa de incentivos	7. ¿Se ha obtenido recursos financieros por el cumplimiento de metas en los últimos 3 años?
				Convenios de apoyo presupuestario	8. ¿La entidad ha desarrollado convenios de apoyo presupuestario con la Dirección General de Presupuesto Público?

MATRIZ DE OPERACIONALIZACIÓN DE LA VARIABLE CALIDAD DE VIDA

VARIABLE	DEFINICIÓN CONCEPTUAL	DEFINICIÓN OPERACIONAL	DIMENSIONES	INDICADORES	ITEMS
CALIDAD DE VIDA	<p>Constituye el crecimiento de satisfacción de los dominios significativos de los individuos, los dominios se orientan sobre aspectos específicos de sus experiencias vitales, como, por ejemplo: la familia, los amigos, la vida matrimonial, el acceso a vivienda, educación, entretenimiento, empleo, domicilio, religión, vida familiar, entre otros. (Grimaldo, 2013)</p>	<p>Proceso de generar satisfacción en el individuo a través de condiciones indispensables para su desenvolvimiento en la sociedad.</p>	Física	Salud	9. ¿La municipalidad ha creado condiciones de salud adecuada para toda la población?
				Alimentación	10. ¿Contamos con la alimentación necesaria para tener buena salud?
				Vivienda	11. ¿Cuento con casa propia?
				Recreación	12. ¿Existen centros de recreación acorde a la familia?
			Psicológica	Educación	13. ¿Mi familia y yo hemos tenido acceso a la educación de calidad?
				Familia	14. ¿Mantengo y promuevo la unión familiar en mi comunidad?
				Autoestima	15. ¿Siento que soy muy importante para mi familia y la sociedad?
			Social	Servicios básicos	16. ¿Cuento con los servicios de agua, luz, electricidad e internet?
				Trabajo	17. ¿La municipalidad genera puestos de trabajo?
				Seguridad	18. ¿Mi ciudad es muy segura, siento que puedo caminar con mucha confianza?
				Vías de acceso	19. ¿Las vías de acceso a mi localidad son muchas y se mantienen en buenas condiciones?



ANEXOS N° 03
UNIVERSIDAD SAN PEDRO
Facultad de Ciencias Económicas y Administrativas

ENCUESTA

Estoy realizando una investigación científica, referente a la relación que existe entre el presupuesto por resultados y mejoramiento de la calidad de vida en la Municipalidad de Recuay – 2019. Agradezco a usted su valiosa colaboración y aporte, al brindarme la información necesaria, contestando de manera clara y sincera, en la presente encuesta.

Sexo:

1. Masculino 2. Femenino

- Edad:**
1. 18 - 28 años
 2. 29 - 38 años
 3. 39 - 48 años
 4. 49 - 58 años
 5. Más de 58 años

- Años de Servicios en la empresa**
1. Hasta 5 años
 2. 6 - 10 años
 3. 11 - 15 años
 4. 16 - 20 años
 5. 21 a más.

Escala de valoración:

1	2	3	4	5
Nunca	Casi nunca	A veces	Casi siempre	Siempre

N°	ITEMS	CALIFICACIÓN				
		1	2	3	4	5
VARIABLE 1: PRESUPUESTO POR RESULTADOS						
1.	¿Se han identificado los problemas de la ciudadanía con mucha precisión en los últimos 3 años pasados?					
2.	¿Conocemos las causas que generan los problemas a la ciudadanía?					
3.	¿Se han analizado y evaluado las alternativas para dar solución a los problemas de la población?					
4.	Los programas presupuestales han alcanzado sus objetivos.					
5.	¿Se ha desarrollado un análisis continuo de la producción física y las actividades de los Programas Presupuestales?					
6.	¿Se asignado en el gasto de la minicipalidad para mejorar la calidad de los niños en la población vulnerable?					
7.	¿Se ha obtenido recursos financieros por el cumplimiento de metas en los últimos 3 años?					
8.	¿La municipalidad ha desarrollado convenios de apoyo presupuestario con la Dirección General de Presupuesto Público?					
VARIABLE 2: CALIDAD DE VIDA						
9.	¿La municipalidad ha creado condiciones de salud adecuada para toda la población?					
10.	¿La población cuenta con la alimentación necesaria para tener buena salud?					
11.	¿La mayoría de las familias cuentan con casa propia?					
12.	¿Existen centros de recreación para las familia.?					
13.	¿Las familias tienen acceso a la educación de calidad?					
14.	¿La municipalidad promueve talleres o actividades de educación para los jovenes de la ciudad?					
15.	¿La municipalidad considera que es muy importante mejorar la calidad de vida de las familias?					
16.	¿La población cuenta con los servicios de agua, luz, electricidad e internet?					
17.	¿La municipalidad genera puestos de trabajo??					
18.	¿La ciudad es muy segura y se puede caminar con mucha confianza?					
19.	¿La municipalidad se preocupa por mantener en buenas condiciones las vias de acceso, pistas y parques?					

Muchas gracias por su colaboración

**INFORMACIÓN DEL JURADO EVALUADOR DEL INSTRUMENTO DE
RECOLECCIÓN DE DATOS**

HOJA DE VIDA
DATOS PERSONALES:
1. Apellidos: RAMIREZ RODRIGUEZ
2. Nombres: DONATO
3. N° de DNI: 31622882
4. Teléfono: 943453634
5. Dirección actual: Pasaje Yarcash 188 – San Francisco
6. Correo electrónico: donaramiro@hotmail.com
FORMACIÓN ACADÉMICA PROFESIONAL:
Grados:
- Bachiller en Educación
- Bachiller en Derecho y Ciencias Políticas
- Magister en Gestión Educativa y Docencia Universitaria
- Doctor en Administración Educativa
Títulos:
- Licenciado en Lengua y Literatura
EXPERIENCIA PROFESIONAL:
1. Docente de EBR – MINEDU – de 1984 al 2018
2. Docente en SENATI – del 2011 al 2017
3. Docente en la Universidad Los Ángeles de Chimbote – del 2012 al 2017
4. Asesor de Tesis e Investigación

MATRIZ DE VALIDACIÓN POR JUICIO DE EXPERTO

TITULO DE LA TESIS:

“Presupuesto por resultados y mejoramiento de la Calidad de vida en Municipalidad de Recuay - 2019”

NOMBRE DEL INSTRUMENTO:

Cuestionario de presupuesto por resultados y calidad de vida

VARIABLES	DIMENSIONES	INDICADORES	ITEMS	Opción de respuesta	CRITERIOS DE EVALUACIÓN								OBSERVACIONES Y/O RECOMENDACIONES
					Relación entre la variable y dimensión		Relación entre la dimensión y el indicador		Relación entre el indicador y los ítems		Relación entre el ítem y la opción de respuesta		
					SI	NO	SI	NO	SI	NO	SI	NO	
Presupuesto por Resultados	Programas presupuestales	Elaboración del diagnóstico	1. ¿Se han identificado los problemas de la ciudadanía con mucha precisión en los últimos 3 años pasados?	Nunca Casi nunca A veces Casi siempre Siempre	X		X		X		X		
		Análisis causal	2. ¿Conocemos las causas que generan los problemas a la ciudadanía??				X		X		X		
		Elaboración del diseño	3. ¿Se han analizado y evaluado las alternativas para dar solución a los problemas de la población??				X		X		X		
	Seguimiento a la Ejecución Presupuestal	Del desempeño de los PP	4. ¿Los programas presupuestales han alcanzado sus objetivos?		X		X		X		X		
		Ejecución financiera y física de los PP	5. ¿Se ha desarrollado un análisis continuo de la producción física y las actividades de los Programas Presupuestales?				X		X		X		
		Temas específicos en Presupuesto Público	6. ¿El gasto público ha sido dirigido a la niñez e intervenir en la población vulnerable?				X		X		X		
	Incentivos a la gestión	Programa de incentivos	7. ¿Se ha obtenido recursos financieros por el cumplimiento de metas en los últimos 3 años?		X		X		X		X		
		Convenios de apoyo presupuestario	8. ¿La entidad ha desarrollado convenios de apoyo presupuestario con la Dirección General de Presupuesto Público?				X		X		X		

Calidad de vida	Física	Salud	9. ¿La municipalidad ha creado condiciones de salud adecuada para toda la población?	Nunca Casi nunca A veces Siempre	x		X		x		X	
		Alimentación	10. ¿Contamos con la alimentación necesaria para tener buena salud?				X		X		X	
		Vivienda	11. ¿Cuento con casa propia?				X		X		X	
		Recreación	12. ¿Existen centros de recreación acorde a la familia?				X		X		X	
	Psicológica	Educación	13. ¿Mi familia y yo hemos tenido acceso a la educación de calidad?			X		X		X		
		Familia	14. ¿Mantengo y promuevo la unión familiar en mi comunidad?			X		X		X		
		Autoestima	15. ¿Siento que soy muy importante para mi familia y la sociedad?			X		X		X		
	Social	Servicios básicos	16. ¿Cuento con los servicios de agua, luz, electricidad e internet?			X		X		X		
		Trabajo	17. ¿La municipalidad genera puestos de trabajo?			X		X		X		
		Seguridad	18. ¿Mi ciudad es muy segura, siento que puedo caminar con mucha confianza?			X		X		X		
		Vías de acceso	19. ¿Las vías de acceso a mi localidad son muchas y se mantienen en buenas condiciones?			x		X		X		



RESULTADO DE LA VALIDACIÓN DEL INSTRUMENTO

NOMBRE DEL INSTRUMENTO:

Cuestionario de presupuesto por resultados y calidad de vida

OBJETIVO:

Describir la relación entre la gestión de presupuesto por resultados con el mejoramiento de la calidad de vida de la población en la
Municipalidad Provincial de Recuay - 2019

DIRIGIDO A:

Área de Planificación y Presupuesto de la municipalidad provincial de Recuay.

VALORACIÓN DEL INSTRUMENTO:

Deficiente	Regular	Bueno	Muy bueno	Excelente
				X

APELLIDOS Y NOMBRES DEL EVALUADOR : RAMIREZ RODRIGUEZ, Donato
GRADO ACADÉMICO DEL EVALUADOR : Doctor en Administración



NOTA: Quien valide el instrumento debe asignarle una valoración marcando un aspa en el casillero que corresponda (x)

**INFORMACIÓN DEL JURADO EVALUADOR DEL INSTRUMENTO
DE RECOLECCIÓN DE DATOS**

HOJA DE VIDA	
DATOS PERSONALES:	
1. Apellidos:	ONCOY RAMIREZ
2. Nombres:	MOISÉS RUBÉN
3. N° de DNI:	31653496
4. Teléfono:	990421248
5. Dirección actual:	Av. Centenario 1013
6. Correo electrónico:	onra_18@hotmail.com
FORMACIÓN ACADÉMICA PROFESIONAL:	
Grados:	Bachiller en Educación
	Magister en Docencia y Gestión Educativa
Títulos:	Licenciado en Biología y Química
EXPERIENCIA PROFESIONAL:	
1.	Sub-Director Administrativo de la IE GUE "Gran Mariscal Toribio de Luzuriaga"
2.	Jefe de Taller de EPT-Electrónica / Coordinador TOE.
3.	Consultor Administración de Instituciones Educativas
4.	Docente en Institutos Superiores



MATRIZ DE VALIDACIÓN POR JUICIO DE EXPERTO

TITULO DE LA TESIS:

“Presupuesto por resultados y mejoramiento de la Calidad de vida en Municipalidad de Recuay - 2019”

NOMBRE DEL INSTRUMENTO:

Cuestionario de presupuesto por resultados y calidad de vida.

VARIABLES	DIMENSIONES	INDICADORES	ÍTEMS	Opción de respuesta	CRITERIOS DE EVALUACIÓN								OBSERVACIONES Y/O RECOMENDACIONES
					Relación entre la variable y dimensión		Relación entre la dimensión y el indicador		Relación entre el indicador y los ítems		Relación entre el ítem y la opción de respuesta		
					SI	NO	SI	NO	SI	NO	SI	NO	
Presupuesto por Resultados	Programas presupuestales	Elaboración del diagnóstico	1. ¿Se han identificado los problemas de la ciudadanía con mucha precisión en los últimos 3 años pasados?	Nunca Casi nunca A veces Casi siempre Siempre	X		X		X		X		
		Análisis causal	2. ¿Conocemos las causas que generan los problemas a la ciudadanía??				X		X				
		Elaboración del diseño	3. ¿Se han analizado y evaluado las alternativas para dar solución a los problemas de la población??				X		X				
	Seguimiento a la Ejecución Presupuestal	Del desempeño de los PP	4. ¿Los programas presupuestales han alcanzado sus objetivos?		X		X		X				
		Ejecución financiera y física de los PP	5. ¿Se ha desarrollado un análisis continuo de la producción física y las actividades de los Programas Presupuestales?				X		X				
		Temas específicos en Presupuesto Público	6. ¿El gasto público ha sido dirigido a la niñez e intervenir en la población vulnerable?				X		X				
	Incentivos a la gestión	Programa de incentivos	7. ¿Se ha obtenido recursos financieros por el cumplimiento de metas en los últimos 3 años?			X		X		X			
		Convenios de apoyo presupuestario	8. ¿La entidad ha desarrollado convenios de apoyo presupuestario con la Dirección General de Presupuesto Público?			X		X		X			

Calidad de vida	Física	Salud	9. ¿La municipalidad ha creado condiciones de salud adecuada para toda la población?	Nunca Casi nunca A veces Casi siempre Siempre	x		x		x		x	
		Alimentación	10. ¿Contamos con la alimentación necesaria para tener buena salud?			x		x		x		
		Vivienda	11. ¿Cuento con casa propia?			x		x		x		
		Recreación	12. ¿Existen centros de recreación acorde a la familia?			x		x		x		
	Psicológica	Educación	13. ¿Mi familia y yo hemos tenido acceso a la educación de calidad?		x		x		x			
		Familia	14. ¿Mantengo y promuevo la unión familiar en mi comunidad?		x		x		x			
		Autoestima	15. ¿Siento que soy muy importante para mi familia y la sociedad?		x		x		x			
	Social	Servicios básicos	16. ¿Cuento con los servicios de agua, luz, electricidad e internet?		x		x		x			
		Trabajo	17. ¿La municipalidad genera puestos de trabajo?		x		x		x			
		Seguridad	18. ¿Mi ciudad es muy segura, siento que puedo caminar con mucha confianza?		x		x		x			
		Vías de acceso	19. ¿Las vías de acceso a mi localidad son muchas y se mantienen en buenas condiciones?		x		x		x			

RESULTADO DE LA VALIDACIÓN DEL INSTRUMENTO

NOMBRE DEL INSTRUMENTO:

Cuestionario de presupuesto por resultados y calidad de vida

OBJETIVO:

Describir la relación entre la gestión de presupuesto por resultados con el mejoramiento de la calidad de vida de la población en la Municipalidad Provincial de Recuay - 2019.

DIRIGIDO A:


Área de Planificación y Presupuesto de la municipalidad provincial de Recuay.

VALORACIÓN DEL INSTRUMENTO:

Deficiente	Regular	Bueno	Muy bueno	Excelente
			x	

APELLIDOS Y NOMBRES DEL EVALUADOR : ONCOY RAMIREZ, Moisés Rubén


GRADO ACADÉMICO DEL EVALUADOR : Magister en Gestión Educativa.



NOTA: Quien valide el instrumento debe asignar una valoración marcando un aspa en el casillero que corresponda (x)

**INFORMACIÓN DEL JURADO EVALUADOR DEL INSTRUMENTO
DE RECOLECCIÓN DE DATOS**

HOJA DE VIDA	
DATOS PERSONALES:	
1. Apellidos:	MEDRANO ACUÑA
2. Nombres:	WALTER
3. N° de DNI:	31673265
4. Teléfono:	973468459
5. Dirección actual:	Pasaje SAN PEDRO N°164- NICRUPAMPA
6. Correo electrónico:	contmedrano77@hotmail.com
FORMACIÓN ACADÉMICA PROFESIONAL:	
Grados:	Bachiller en Educación
	Bachiller en Ciencias Económicas y Administrativas
	Magister en Auditoría y Control de Gestión
	Magister en Gestión Pública
	Doctor en Gestión y Ciencias de la Educación
Títulos:	Licenciado en Matemáticas
	Contador Público
EXPERIENCIA PROFESIONAL:	
1.	Coordinador de la Escuela de Contabilidad USP – Huaraz
2.	Docente de la Universidad Santiago Antúnez de Mayolo
3.	Docente de la Universidad San Pedro
4.	Asesor Contable - Tributario


WALTER MEDRANO ACUÑA
 CONTADOR PÚBLICO COLEGIADO
 Mat. N° 06 - 962

MATRIZ DE VALIDACIÓN POR JUICIO DE EXPERTO

TITULO DE LA TESIS:

“Presupuesto por resultados y mejoramiento de la Calidad de vida en Municipalidad de Recuay - 2019”

NOMBRE DEL INSTRUMENTO:

Cuestionario de presupuesto por resultados y calidad de vida.

VARIABLES	DIMENSIONES	INDICADORES	ÍTEMS	Opción de respuesta	CRITERIOS DE EVALUACIÓN								OBSERVACIONES Y/O RECOMENDACIONES
					Relación entre la variable y dimensión		Relación entre la dimensión y el indicador		Relación entre el indicador y los ítems		Relación entre el ítem y la opción de respuesta		
					SI	NO	SI	NO	SI	NO	SI	NO	
Presupuesto por Resultados	Programas presupuestales	Elaboración del diagnóstico	1. ¿Se han identificado los problemas de la ciudadanía con mucha precisión en los últimos 3 años pasados?	Nunca Casi nunca A veces Casi siempre Siempre	X		X		X		X		
		Análisis causal	2. ¿Conocemos las causas que generan los problemas a la ciudadanía??				X		X				
		Elaboración del diseño	3. ¿Se han analizado y evaluado las alternativas para dar solución a los problemas de la población??				X		X				
	Seguimiento a la Ejecución Presupuestal	Del desempeño de los PP	4. ¿Los programas presupuestales han alcanzado sus objetivos?				X		X		X		
		Ejecución financiera y física de los PP	5. ¿Se ha desarrollado un análisis continuo de la producción física y las actividades de los Programas Presupuestales?				X		X		X		
		Temas específicos en Presupuesto Público	6. ¿El gasto público ha sido dirigido a la niñez e intervenir en la población vulnerable?				X		X		X		
	Incentivos a la gestión	Programa de incentivos	7. ¿Se ha obtenido recursos financieros por el cumplimiento de metas en los últimos 3 años?						X		X		
		Convenios de apoyo presupuestario	8. ¿La entidad ha desarrollado convenios de apoyo presupuestario con la Dirección General de Presupuesto Público?						X		X		

Calidad de vida	Física	Salud	9. ¿La municipalidad ha creado condiciones de salud adecuada para toda la población?	Nunca Casi nunca A veces Casi siempre Siempre	X		X		x		X	
		Alimentación	10. ¿Contamos con la alimentación necesaria para tener buena salud?			X		X		X		
		Vivienda	11. ¿Cuento con casa propia?			X		X		X		
		Recreación	12. ¿Existen centros de recreación acorde a la familia?			X		X		X		
	Psicológica	Educación	13. ¿Mi familia y yo hemos tenido acceso a la educación de calidad?		X		X		X			
		Familia	14. ¿Mantengo y promuevo la unión familiar en mi comunidad?		X		X		X			
		Autoestima	15. ¿Siento que soy muy importante para mi familia y la sociedad?		X		X		X			
	Social	Servicios básicos	16. ¿Cuento con los servicios de agua, luz, electricidad e internet?		X		X		X			
		Trabajo	17. ¿La municipalidad genera puestos de trabajo?		X		X		X			
		Seguridad	18. ¿Mi ciudad es muy segura, siento que puedo caminar con mucha confianza?		X		X		X			
		Vías de acceso	19. ¿Las vías de acceso a mi localidad son muchas y se mantienen en buenas condiciones?		X		X		X			



WALTER MEDRANO ACUÑA
 CONTADOR PÚBLICO COLEGIADO
 Mat. N° 06 - 982

RESULTADO DE LA VALIDACIÓN DEL INSTRUMENTO

NOMBRE DEL INSTRUMENTO:

Cuestionario de presupuesto por resultados y calidad de vida

OBJETIVO:

Describir la relación entre la gestión de presupuesto por resultados con el mejoramiento de la calidad de vida de la población en la Municipalidad Provincial de Recuay - 2019.

DIRIGIDO A:

Área de Planificación y Presupuesto de la municipalidad provincial de Recuay.

VALORACIÓN DEL INSTRUMENTO:

Deficiente	Regular	Bueno	Muy bueno	Excelente
				X

APELLIDOS Y NOMBRES DEL EVALUADOR : MEDRANO ACUÑA, Walter

GRADO ACADÉMICO DEL EVALUADOR : Doctor en Contabilidad – Magister en Gestión Pública.



WALTER MEDRANO ACUÑA
CONTADOR PÚBLICO COLEGIADO
Mat. N° 06 - 982

**INFORMACIÓN DEL JURADO EVALUADOR DEL INSTRUMENTO
DE RECOLECCIÓN DE DATOS**

HOJA DE VIDA	
DATOS PERSONALES:	
1. Apellidos:	BLÁCIDO ENRÍQUEZ
2. Nombres:	Edwin Wilder Santos
3. N° de DNI:	32806301
4. Teléfono:	943300574
5. Dirección actual:	Av. Manco Cápac 574
6. Correo electrónico:	edwinblacido@gmail.com
FORMACIÓN ACADÉMICA PROFESIONAL:	
Grados:	Bachiller en Educación
	Bachiller en Psicología
	Magister en Educación Ambiental
	Magister en Psicología Educativa
Títulos:	Licenciado en Docencia
	Licenciado en Psicología Organizacional
EXPERIENCIA PROFESIONAL:	
1.	Director del Instituto Superior Tecnológico Privado "San José Marelló" – Huaraz
2.	Docente de la Institución Educativa "Santa Rosa de Viterbo" - Huaraz
3.	Consultor Psicología Organizacional
4.	



INSTITUTO DE EDUCACIÓN SUPERIOR TECNOLÓGICO PRIVADO
SAN JOSÉ MARELLO
Edwin W. S. Blácido
Lic. Edwin W. S. Blácido Enriquez
DIRECTOR GENERAL
DNI: 32806301

MATRIZ DE VALIDACIÓN POR JUICIO DE EXPERTO

TITULO DE LA TESIS:

“Presupuesto por resultados y mejoramiento de la Calidad de vida en Municipalidad de Recuay - 2019”

NOMBRE DEL INSTRUMENTO:

Cuestionario de presupuesto por resultados y calidad de vida.

VARIABLES	DIMENSIONES	INDICADORES	ITEMS	Opción de respuesta	CRITERIOS DE EVALUACIÓN								OBSERVACIONES Y/O RECOMENDACIONES
					Relación entre la variable y dimensión		Relación entre la dimensión y el indicador		Relación entre el indicador y los ítems		Relación entre el ítem y la opción de respuesta		
					SI	NO	SI	NO	SI	NO	SI	NO	
Presupuesto por Resultados	Programas presupuestales	Elaboración del diagnóstico	1. ¿Se han identificado los problemas de la ciudadanía con mucha precisión en los últimos 3 años pasados?	Nunca Casi nunca A veces Casi siempre Siempre	X		X		X		X		
		Análisis causal	2. ¿Conocemos las causas que generan los problemas a la ciudadanía??				X		X		X		
		Elaboración del diseño	3. ¿Se han analizado y evaluado las alternativas para dar solución a los problemas de la población??				X		X		X		
	Seguimiento a la Ejecución Presupuestal	Del desempeño de los PP	4. ¿Los programas presupuestales han alcanzado sus objetivos?		X		X		X		X		
		Ejecución financiera y física de los PP	5. ¿Se ha desarrollado un análisis continuo de la producción física y las actividades de los Programas Presupuestales?				X		X		X		
		Temas específicos en Presupuesto Público	6. ¿El gasto público ha sido dirigido a la niñez e intervenir en la población vulnerable?				X		X		X		
	Incentivos a la gestión	Programa de incentivos	7. ¿Se ha obtenido recursos financieros por el cumplimiento de metas en los últimos 3 años?		X		X		X		X		
		Convenios de apoyo presupuestario	8. ¿La entidad ha desarrollado convenios de apoyo presupuestario con la Dirección General de Presupuesto Público?				X		X		X		

Calidad de vida	Física	Salud	9. ¿La municipalidad ha creado condiciones de salud adecuada para toda la población?	Nunca Casi nunca A veces Casi siempre Siempre	x		x		x		x		
		Alimentación	10. ¿Contamos con la alimentación necesaria para tener buena salud?				x		x		x		
		Vivienda	11. ¿Cuento con casa propia?				x		x		x		
		Recreación	12. ¿Existen centros de recreación acorde a la familia?				x		x		x		
	Psicológica	Educación	13. ¿Mi familia y yo hemos tenido acceso a la educación de calidad?			x		x		x			
		Familia	14. ¿Mantengo y promuevo la unión familiar en mi comunidad?			x		x		x			
		Autoestima	15. ¿Siento que soy muy importante para mi familia y la sociedad?			x		x		x			
	Social	Servicios básicos	16. ¿Cuento con los servicios de agua, luz, electricidad e internet?			x		x		x			
		Trabajo	17. ¿La municipalidad genera puestos de trabajo?			x		x		x			
		Seguridad	18. ¿Mi ciudad es muy segura, siento que puedo caminar con mucha confianza?			x		x		x			
		Vías de acceso	19. ¿Las vías de acceso a mi localidad son muchas y se mantienen en buenas condiciones?			x		x		x			



RESULTADO DE LA VALIDACIÓN DEL INSTRUMENTO

NOMBRE DEL INSTRUMENTO:

Cuestionario de presupuesto por resultados y calidad de vida

OBJETIVO:

Describir la relación entre la gestión de presupuesto por resultados con el mejoramiento de la calidad de vida de la población en la Municipalidad Provincial de Recuay - 2019.

DIRIGIDO A:

Área de Planificación y Presupuesto de la municipalidad provincial de Recuay.

VALORACIÓN DEL INSTRUMENTO:

Deficiente	Regular	Bueno	Muy bueno	Excelente
				X

APELLIDOS Y NOMBRES DEL EVALUADOR : BLÁCIDO ENRÍQUEZ, Edwin Wilder Santos


GRADO ACADÉMICO DEL EVALUADOR : Mag. Educación Ambiental – Psicología Educativa.



NOTA: Quien valide el instrumento debe asignarle una valoración marcando un aspa en el casillero que corresponda (x)

**INFORMACIÓN DEL JURADO EVALUADOR DEL INSTRUMENTO
DE RECOLECCIÓN DE DATOS**

HOJA DE VIDA	
DATOS PERSONALES:	
1. Apellidos:	QUIROZ CASTILLO.
2. Nombres:	YONY ALBERTO
3. N° de DNI:	31673526
4. Teléfono:	943784069
5. Dirección actual:	Jr. Los Jardines 745
6. Correo electrónico:	yonyquicas@hotmail.com
FORMACIÓN ACADÉMICA PROFESIONAL:	
Grados:	Bachiller en Ciencias Económicas y Administrativas
	Magíster en Contabilidad Tributaria
	Magíster en Docencia Universitaria
	Magíster Gestión Pública
Títulos:	Contador Público
	Auditor Colegiado
EXPERIENCIA PROFESIONAL:	
1.	Docente de la Universidad San Pedro - Huaraz
2.	Docente de la Universidad Católica "Los Ángeles de Chimbote" - Huaraz
3.	Auditor de Colegios Profesionales
4.	Asesor y Consultor en Pirámide Invermec SRL


 COLEGIO DE CONTADORES PUBLICOS DE ANCASH
Alberto Yony Quiroz Castillo
Firma del experto evaluador
 MAT 006-1897

MATRIZ DE VALIDACIÓN POR JUICIO DE EXPERTO

TITULO DE LA TESIS:

“Presupuesto por resultados y mejoramiento de la Calidad de vida en Municipalidad de Recuay - 2019”

NOMBRE DEL INSTRUMENTO:

Cuestionario de presupuesto por resultados y calidad de vida.

VARIABLES	DIMENSIONES	INDICADORES	ITEMS	Opción de respuesta	CRITERIOS DE EVALUACIÓN								OBSERVACIONES Y/O RECOMENDACIONES
					Relación entre la variable y dimensión		Relación entre la dimensión y el indicador		Relación entre el indicador y los ítems		Relación entre el ítem y la opción de respuesta		
					SI	NO	SI	NO	SI	NO	SI	NO	
Presupuesto por Resultados	Programas presupuestales	Elaboración del diagnóstico	1. ¿Se han identificado los problemas de la ciudadanía con mucha precisión en los últimos 3 años pasados?	Nunca Casi nunca A veces Casi siempre Siempre	X		X		X		X		
		Análisis causal	2. ¿Conocemos las causas que generan los problemas a la ciudadanía??				X		X		X		
		Elaboración del diseño	3. ¿Se han analizado y evaluado las alternativas para dar solución a los problemas de la población??				X		X		X		
	Seguimiento a la Ejecución Presupuestal	Del desempeño de los PP	4. ¿Los programas presupuestales han alcanzado sus objetivos?		X		X		X		X		
		Ejecución financiera y física de los PP	5. ¿Se ha desarrollado un análisis continuo de la producción física y las actividades de los Programas Presupuestales?				X		X		X		
		Temas específicos en Presupuesto Público	6. ¿El gasto público ha sido dirigido a la niñez e intervenir en la población vulnerable?				X		X		X		
	Incentivos a la gestión	Programa de incentivos	7. ¿Se ha obtenido recursos financieros por el cumplimiento de metas en los últimos 3 años?		X		X		X		X		
		Convenios de apoyo presupuestario	8. ¿La entidad ha desarrollado convenios de apoyo presupuestario con la Dirección General de Presupuesto Público?				X		X		X		

Calidad de vida	Física	Salud	9. ¿La municipalidad ha creado condiciones de salud adecuada para toda la población?	Nunca Casi nunca A veces Casi siempre Siempre	x		X		x		X		
		Alimentación	10. ¿Contamos con la alimentación necesaria para tener buena salud?				X		X		X		
		Vivienda	11. ¿Cuento con casa propia?				X		X		X		
		Recreación	12. ¿Existen centros de recreación acorde a la familia?				X		X		X		
	Psicológica	Educación	13. ¿Mi familia y yo hemos tenido acceso a la educación de calidad?			X		X		X			
		Familia	14. ¿Mantengo y promuevo la unión familiar en mi comunidad?			X		X		X			
		Autoestima	15. ¿Siento que soy muy importante para mi familia y la sociedad?			X		X		X			
	Social	Servicios básicos	16. ¿Cuento con los servicios de agua, luz, electricidad e internet?			X		X		X			
		Trabajo	17. ¿La municipalidad genera puestos de trabajo?			X		X		X			
		Seguridad	18. ¿Mi ciudad es muy segura, siento que puedo caminar con mucha confianza?			X		X		X			
		Vías de acceso	19. ¿Las vías de acceso a mi localidad son muchas y se mantienen en buenas condiciones?			x		X		X			


 COLEGIO DE CONTADORES PÚBLICOS DE ANCASH
 Alberta Yony Guardz Castillo
 Firma del experto evaluador
 MAT 090-1897



RESULTADO DE LA VALIDACIÓN DEL INSTRUMENTO

NOMBRE DEL INSTRUMENTO:

Cuestionario de presupuesto por resultados y calidad de vida

OBJETIVO:

Describir la relación entre la gestión de presupuesto por resultados con el mejoramiento de la calidad de vida de la población en la Municipalidad Provincial de Recuay - 2019.

DIRIGIDO A:

Área de Planificación y Presupuesto de la municipalidad provincial de Recuay.

VALORACIÓN DEL INSTRUMENTO:

Deficiente	Regular	Bueno	Muy bueno	Excelente
				X



COLEGIO DE CONTADORES PÚBLICOS DE ANCASH
Alberto Yony Quiroz Castillo
Firma del experto evaluador
MAT 008.1892

APELLIDOS Y NOMBRES DEL EVALUADOR : QUIROZ CASTILLO, Yony Alberto

GRADO ACADÉMICO DEL EVALUADOR : Mag. Contabilidad Tributaria.

NOTA: Quien valide el instrumento debe asignarle una valoración marcando un aspa en el casillero que corresponda (x)

Nivel de ejecución presupuestal

Ejecución de Proyectos de Invers... Consulta de Seguimiento de Pro...

apps5.mineco.gob.pe/bingos/seguimiento_pi/Navegador/default.aspx?y=2019&ap=ActProy

SIGE - Sistema de g... codigo-civil-2019.pdf https://andrescusi.fi... oralidad.pdf 8993-11068-1-P8.pdf Dialnet-EIDelitoDe... BOLETÍN-4-2015-J... LOS MEDIOS ALTER... T_completo.PDF Problemática Juríd... T026_47545476_T.p... Microsoft PowerPoi...

Transparencia Económica PERU

Portal del MEF | Portal de Transparencia Económica

Consulta de seguimiento de ejecución de Proyectos de Inversión

Jueves, 19 de noviembre del 2020

Navegador

Reiniciar Exportar Año 2019

¿Quién gasta?	¿En qué se gasta?		¿Con qué se financian los gastos?		¿Dónde se gasta?				
	Función	Proyecto	Fuentes	Rubros	Departamentos				
▲ TOTAL			139,667,352,104	27,603,551,169	30,677,994,511	48,850,098,328	31,767,628,806	65.0	199,038,532,098
▲ Nivel de Gobierno M: GOBIERNOS LOCALES			41,394,533,418	10,656,992,966	8,044,689,164	20,207,515,132	12,038,144,104	59.6	64,089,670,488
▲ Departamento 02: ANCASH			3,842,095,346	590,005,509	836,332,570	1,687,936,224	771,314,583	45.7	5,203,415,438
▲ Provincia 0217: RECUJAY			86,456,728	14,486,880	9,548,579	37,517,082	22,705,754	60.5	123,649,362

Municipalidad	Costo	Ejecución al año 2017	Ejecución año 2018	2019			Ejecución Total	Avan % Total
				PIA	PIM	Devengado		
<input checked="" type="radio"/> 021701-300214: MUNICIPALIDAD PROVINCIAL DE RECUJAY		11,815,086	1,694,728	1,725,845	16,181,235	9,224,257	57.0	22,734,051
<input type="radio"/> 021702-300215: MUNICIPALIDAD DISTRITAL DE CATAC		17,997,010	1,447,785	1,410,157	5,609,967	2,504,039	44.6	21,948,834
<input type="radio"/> 021703-300216: MUNICIPALIDAD DISTRITAL DE COTAPARACO		4,908,894	1,027,713	306,583	753,193	629,033	83.5	6,565,640
<input type="radio"/> 021704-300217: MUNICIPALIDAD DISTRITAL DE HUAYLLAPAMPA		9,845,327	2,172,571	1,094,960	3,862,780	3,195,671	82.7	15,213,568
<input type="radio"/> 021705-300218: MUNICIPALIDAD DISTRITAL DE LLACLLIN		5,160,546	798,684	1,115,900	2,114,906	1,500,260	70.9	7,459,490
<input type="radio"/> 021706-300219: MUNICIPALIDAD DISTRITAL DE MARCA		5,646,611	3,223,190	505,400	645,605	497,818	77.1	9,367,616
<input type="radio"/> 021707-300220: MUNICIPALIDAD DISTRITAL DE PAMPAS CHICO		9,599,419	1,935,864	1,152,714	3,054,995	2,429,210	79.5	13,964,493
<input type="radio"/> 021708-300221: MUNICIPALIDAD DISTRITAL DE PARARIN		5,210,726	368,493	1,143,334	1,630,057	499,655	30.7	6,078,874
<input type="radio"/> 021709-300222: MUNICIPALIDAD DISTRITAL DE TAPACOCHA		4,316,846	993,692	250,568	1,375,826	1,189,351	86.4	6,499,889
<input type="radio"/> 021710-300223: MUNICIPALIDAD DISTRITAL DE TICAPAMPA		11,956,203	824,162	843,118	2,288,518	1,036,460	45.3	13,816,905

Notas

- Los montos están en Nuevos Soles.
- La columna Ejecución al año 2017 corresponde al gasto acumulado desde el año 2005.
- La columna Costo Total corresponde al Costo Total del SNIP.
- Las funciones diferentes al clasificador funcional vigente, corresponden a la clasificación 2005 - 2008.
- Las fuentes de financiamiento diferentes al clasificador vigente, corresponden a la clasificación 2005 - 2008.
- La información se actualiza diariamente. Última actualización: 18 de noviembre de 2020.

Windows taskbar: 11:37, 19/11/2020

Seguimiento de la ejecución presupuestal

Proyecto	Costo	Ejecución al año 2017	Ejecución año 2018	2019				Ejecución Total	Avan % Total
				PIA	PIM	Devengado	Avance %		
Buscar Item <input type="text"/> <input type="button" value="Buscar por código"/> <input type="button" value="Buscar por descripción"/> ¿Cómo buscar?									
<input type="radio"/> 2169955 CREACION DE UN LOCAL MUNICIPAL EN EL CENTRO POBLADO DE CANREY CHICO DISTRITO DE RECUAY, PROVINCIA DE RECUAY - ANCASH Código SNIP: 212377 Ficha de Proyecto	310.529	163.280	0	0	147.250	119.681	81.3	282.961	91.0
<input type="radio"/> 2206946 CREACION DEL PUENTE COLGANTE PEATONAL ISLA RIO SANTA DISTRITO DE RECUAY, PROVINCIA DE RECUAY - ANCASH Código SNIP: 193075 Ficha de Proyecto	222.957	195.031	3.410	0	19.976	19.976	100.0	218.419	96.0
<input type="radio"/> 2291422 CREACION DEL CENTRO CULTURAL DEL DISTRITO DE RECUAY, PROVINCIA DE RECUAY - ANCASH Código SNIP: 323278 Ficha de Proyecto	994.234	0	885.881	0	107.566	0	0.0	885.881	89.0
<input type="radio"/> 2313947 REHABILITACION Y MEJORAMIENTO DEL CAMINO VECINAL TAMBO, PARIAPATA, CANREY CHICO Y ARHUAY DISTRITO DE RECUAY, PROVINCIA DE RECUAY - ANCASH Código SNIP: 351558 Ficha de Proyecto	3.290.249	0	0	0	130.954	0	0.0	0	0.0
<input type="radio"/> 2314058 CONSTRUCCION DEL ALcantarrillado PLUVIAL-VIAL DE LA TROCHA CARROZABLE DE YANAYACO, DISTRITO DE CATAC - RECUAY - ANCASH Código SNIP: 351655 Ficha de Proyecto	12.261	0	10.091	0	1.670	0	0.0	10.091	82.0
<input type="radio"/> 2316401 CREACION DE LA DEFENSA RIBEREÑA EN EL SECTOR ICHICHUISHCA DISTRITO DE RECUAY, PROVINCIA DE RECUAY - ANCASH Código SNIP: 353662 Ficha de Proyecto	865.185	742.865	0	0	110.450	0	0.0	742.865	86.0
<input type="radio"/> 2333632 CREACION DEL PUENTE ATOC HUAKANKA SOBRE EL RIACHUELO DE LA QUEBRADA ATOC HUAKANKA EN LA LOCALIDAD DE HUANCAPAMPA, DISTRITO DE RECUAY, PROVINCIA DE RECUAY - ANCASH Código SNIP: 372892 Ficha de Proyecto	120.479	6.500	112.547	0	7.447	946	12.7	119.993	100.0
<input type="radio"/> 2337745 MEJORAMIENTO DEL SERVICIO DE TRANSITABILIDAD EN EL TRAMO PUENTE VELASCO, ACONAN, LLULLUCACHI, POCRAC Y CHACAYPAMPA DISTRITO DE RECUAY, PROVINCIA DE RECUAY - ANCASH Código SNIP: 267093 Ficha de Proyecto	488.684	0	0	202.838	488.684	486.932	99.6	486.932	100.0
<input type="radio"/> 2338414 MEJORAMIENTO DEL SERVICIO DE TRANSITABILIDAD EN EL PUENTE CARROZABLE DEL BARRIO PRIMAVERA DEL CENTRO POBLADO DE COLLAHUASI, DISTRITO DE RECUAY, PROVINCIA DE RECUAY - ANCASH Código SNIP: 375455 Ficha de Proyecto	69.302	62.323	6.111	0	868	0	0.0	68.434	99.0
<input type="radio"/> 2340901 GESTION DEL PROGRAMA Y OTROS. PROGRAMA DE APOYO AL TRANSPORTE SUBNACIONAL - PATS Código SNIP: 242482 Ficha de Proyecto	1.166.945.796	0	0	0	33.000	0	0.0	0	0.0
<input type="radio"/> 2342435 CREACION DEL SERVICIO DE SANEAMIENTO RURAL DE LAS LOCALIDADES DE ANCA, CHURAP, CUYHUAN, PACKAR E ICHOCA, DISTRITO DE MARCA - RECUAY - ANCASH Código SNIP: 381164 Ficha de Proyecto	7.918.361	0	0	0	5.760.608	2.499.163	43.4	2.499.163	32.0
<input type="radio"/> 2352005 REHABILITACION DEL SISTEMA DE SANEAMIENTO BASICO EN EL CASERIO DE HUANCAR, DISTRITO DE PARARIN, PROVINCIA DE RECUAY, DEPARTAMENTO DE ANCASH, AFECTADO POR EL CRECIMIENTO DEL CAUDAL DEL RIO FORTALEZA, EL 15 DE MARZO DE 2017 Código SNIP: 2352005 Ficha de Proyecto	0	11.000	229.232	0	26.466	23.909	84.0	264.141	0.0
<input type="radio"/> 2352006 REHABILITACION DEL SISTEMA DE AGUA POTABLE EN EL CASERIO DE MALVADO, DISTRITO DE PARARIN, PROVINCIA DE RECUAY, DEPARTAMENTO DE ANCASH, AFECTADO POR EL CRECIMIENTO DEL CAUDAL DEL RIO FORTALEZA, EL 15 DE MARZO DE 2017 Código SNIP: 2352006 Ficha de Proyecto	0	9.500	111.222	0	2.428	0	0.0	120.722	0.0
<input type="radio"/> 2357952 CREACION DEL COMEDOR POPULAR DE LA LOCALIDAD DE HUANCAPAMPA DEL DISTRITO DE RECUAY - PROVINCIA DE RECUAY - DEPARTAMENTO DE ANCASH Código SNIP: 2357952 Ficha de Proyecto	157.235	0	0	0	157.235	115.763	73.6	115.763	74.0
<input type="radio"/> 2357983 CREACION DEL SERVICIO DE PROVISION DE AGUA PARA RIEGO EN LA LOCALIDAD DE RANRAUCO DEL DISTRITO DE RECUAY - PROVINCIA DE RECUAY - DEPARTAMENTO DE ANCASH Código SNIP: 2357983 Ficha de Proyecto	165.754	0	8.000	0	157.755	157.754	100.0	165.754	100.0
<input type="radio"/> 2387913 CREACION DEL RESERVOIRIO Y CANAL DE RIEGO TOMAPAMPA DEL CENTRO POBLADO DE COLLAHUASI DEL DISTRITO DE RECUAY - PROVINCIA DE RECUAY - DEPARTAMENTO DE ANCASH Código SNIP: 2387913 Ficha de Proyecto	476.377	0	10.500	0	465.877	465.876	100.0	476.376	100.0
<input type="radio"/> 2396856 MEJORAMIENTO DEL SISTEMA DE AGUA POTABLE DE LAS LOCALIDADES DE YANAMITO, TUCUHUAIN, DISTRITO DE RECUAY, PROVINCIA DE RECUAY - ANCASH Código SNIP: 2396856 Ficha de Proyecto	34.318	0	29.086	0	5.232	3.232	61.8	32.318	94.0

PRUEBA PILOTO

CALCULO DE LA CONFIABILIDAD DEL INSTRUMENTO MEDIANTE METODO DE ALFA DE CROMBACH

Sujetos	Items / reactivos / Preguntas																		TOTAL
	1	2	3	4	5	6	7	8	9	10	11	12	13	14	15	16	17	18	
1	2	3	2	3	4	3	4	3	3	4	4	4	2	4	2	4	3	3	57
2	2	4	2	4	4	3	5	3	3	5	2	3	2	4	2	3	3	3	57
3	2	4	2	5	4	4	5	5	4	4	4	4	2	4	2	4	3	4	66
4	2	4	5	4	4	5	5	3	3	2	4	3	2	5	2	3	3	3	62
5	2	5	2	4	5	4	5	3	4	4	4	4	2	5	2	4	3	4	66
6	2	3	2	3	3	3	5	3	4	4	4	4	2	4	2	3	3	4	58
7	2	4	2	4	4	3	5	3	3	4	2	3	2	4	3	3	3	4	58
8	1	2	1	2	2	2	4	1	2	2	2	2	1	2	1	3	1	3	34
9	2	5	2	5	5	5	5	3	3	4	4	5	2	5	2	4	3	4	68
10	2	3	2	3	4	3	4	3	3	4	2	3	2	5	2	3	3	3	54
VARIANZA	0.1	0.8	1.0	0.8	0.7	0.9	0.2	0.8	0.4	0.8	1.0	0.7	0.1	0.8	0.2	0.2	0.4	0.3	83.8
TOTAL	9.9																		

DATOS	
K	Número de Items
$\frac{\sum S^2 Items}{\sum S^2 T}$	CALCULO VARIANZA POR ITEMS
	CALCULO VARIANZA TOTAL

CALCULO DEL COEFICIENTE DE CONFIABILIDAD:

$$\alpha = \frac{K}{K-1} \left(1 - \frac{\sum S^2 Items}{\sum S^2 T} \right)$$

$$\alpha = \frac{18}{17} \quad 1 \quad \frac{9.9}{83.8}$$

$$\alpha = 1.058824 \quad 1 \quad 0.11813842$$

$$\alpha = 1.058824 \quad 0.881861575$$

$\alpha = 0.933736$

SOSTENIBILIDAD DE LA INVESTIGACIÓN

Título de la Investigación: “Presupuesto por resultados y mejoramiento de la calidad de vida en Municipalidad de Recuay – 2019”

Investigador: Bach. QUITO ROJAS, Romer Ely

DESCRIPCIÓN	REFERENCIA	ARGUMENTACIÓN
PERTINENCIA	Línea de investigación	Según Códigos de Investigación OCDE: <i>Presupuesto</i> <ul style="list-style-type: none"> • Área : Ciencias Sociales • Sub Área : Economía y Negocios • Disciplina : Economía Surge interés del investigador por seleccionar esta temática de estudio, el cual será desarrollado, siguiendo los modelos metodológicos adecuados, luego de esta investigación se continuará desarrollando otros proyectos por parte del investigador u otros, e irán enriqueciéndola; logrará nuevos conocimientos, acumulará experiencias relacionadas al tipo de proyecto por la metodología empleada, por la bibliografía revisada, etc.
	Diseño	Será de tipo no experimental, siguiendo el diseño transversal, toda vez que los instrumentos se aplicará y recopilará información en un solo momento, a fin de obtener las respuestas que nos faciliten al análisis, explicación, conclusiones y recomendaciones finales. Hernández (2014), manifiesta que la investigación de tipo no experimental, son aquellos estudios que se realizan sin manipular deliberadamente las variables y sólo se observan los fenómenos de manera natural para analizarlos; los diseños transversales recopilan datos en un solo momento.
RIGUROSIDAD	Método de investigación	Será descriptivo correlacional: tal como afirma Hernández (2014), porque se describirán las dimensiones e indicadores de cada variable, luego se analizará el grado de influencia entre ambas según criterios de signo, magnitud y significancia, así se podrá demostrar la relación e influencia que existe entre ambas variables.
	Método de análisis de datos	En la etapa de planificación se elaborará y validará los instrumentos, en la etapa de ejecución se aplicará los instrumentos, posteriormente se empleará la estadística para el ordenamiento y análisis descriptivo, empleando técnicas estadísticas; como la tabulación, medición, análisis e interpretación de los resultados mediante el uso del programa SPSS 25 y Microsoft Excel, se presentará los resultados en tablas unidimensionales y bidimensionales, calculando medidas estadísticas descriptivas que ayudará a las conclusiones del logro de los objetivos y la contrastación de hipótesis.
CALIDAD	Filtro	Para filtrar los instrumentos se realizarán pruebas piloto, luego de someterán al alfa de Cronbach para medir el nivel de confiabilidad de los instrumentos, así mismo serán evaluados a juicio de 05 Expertos en la línea de investigación.
	Revisión de expertos	Sánchez, Reyes, & Mejía (2018), refieren que la validez de los instrumentos de investigación es para determinar si el instrumento a emplear mide lo que se ha propuesto medir y que demuestre efectividad al obtener resultados de la variable, capacidad o aspectos que afirma medir. El instrumento de la presente investigación será sometido a la validez de instrumentos el cual se realizará por medio del criterio a Juicio de Expertos, para ello se solicitará el análisis físico del cuestionario por cinco expertos, entre ellos temáticos, metodólogos, investigadores con el grado de Maestro o Doctor.
	Prueba piloto	Para demostrar la confiabilidad del instrumento se empleará la muestra piloto como estrategia que nos ayudará a evaluar y probar el instrumento, para ello utilizaremos una muestra pequeña para identificar cualquier imprevisto que se pueda presentar, luego con los resultados obtenidos, se calculará el valor del coeficiente de confiabilidad a través del coeficiente del alfa de Cronbach en el SPSS (Software Estadístico), indicando que los instrumentos son confiables cuando resulten en el rango de 0.65 a 1.0.
	Estilo de redacción	El estilo o modelo de redacción será de acuerdo a las normas internacionales APA Sexta Edición, que es el estándar que contiene directrices para la elaboración y presentación de trabajos de investigación escritos.

Referencias:

- Hernández S. (2014); *Metodología de la Investigación*. 2ª. ed. McGraw-Hill. México, D.F. Pág. 52 - 134.
Sánchez, C., Reyes, R. & Mejía, S. (2018). *Manual de términos en investigación científica, tecnológica y humanística*. Lima, Perú: Universidad Ricardo Palma.

ACTA

DEFENSA DE TESIS DE MAESTRIA

En la ciudad de Chimbote-Perú; siendo las 11:00 horas, del día 26 de marzo del 2020 en cumplimiento a la Resolución de la Escuela de Posgrado N° 200-2021-USP-EPG/D se presentó el Bachiller, Quito Rojas Romer Ely a través de la Plataforma Virtual CISCO WEBEX ante el Tribunal compuesto por el:

Presidente (a) Dr. Javier Ulloa Siccha

Secretario (a) Mg. Yesenia Avila Alcalde

Vocal Mg. Jessica Luis Menacho

Accesitario (a) Mg. Luis Vigo Bardales

Para sustentar la Tesis titulada:

Presupuesto por resultados y mejoramiento de la calidad de vida en Municipalidad de Recuay – 2019

Para obtener el Grado de Maestro en Gestión Pública de la Universidad San Pedro.

Considerando :

Que el Bachiller en la sustentación ha cumplido con la exposición y respondido las diversas preguntas realizadas por los integrantes del tribunal.

El Tribunal acuerda:

- . Desaprobar () la sustentación de tesis del bachiller.
- . Aprobar (X) por UNANIMIDAD la tesis presentada y recomendar se les asigne el **Grado de Maestro en Gestión Pública** al Bachiller:

QUITO ROJAS ROMER ELY

Se anexan recomendaciones : SI _____ NO X



Dr. Javier Ulloa Siccha
PRESIDENTE



Mg. Yesenia Avila Alcalde
SECRETARIO



Mg. Jessica Luis Menacho
VOCAL

.....
Mg. Luis Vigo Bardales
ACCESITARIO

CONSTANCIA DE ORIGINALIDAD

El que suscribe, Vicerrector de Investigación de la Universidad San Pedro:

HACE CONSTAR

Que, de la revisión del trabajo titulado “**Presupuesto por resultados y mejoramiento de la calidad de vida en municipalidad de Recuay – 2019**” del (a) estudiante: **Romer Ely Quito Rojas**, identificado(a) con **Código N° 2007220236**, se ha verificado un porcentaje de similitud del 18%, el cual se encuentra dentro del parámetro establecido por la Universidad San Pedro mediante resolución de Consejo Universitario N° 5037-2019-USP/CU para la obtención de grados y títulos académicos de pre y posgrado, así como proyectos de investigación anual Docente.

Se expide la presente constancia para los fines pertinentes.

Chimbote, 24 de Febrero de 2021


 UNIVERSIDAD SAN PEDRO
VICERRECTORADO DE INVESTIGACIÓN
Dr. CARLOS URBINA SANJINES
VICERRECTOR



NOTA:

Este documento carece de valor si no tiene adjunta el reporte del Software TURNITIN.

Presupuesto por Resultado y mejoramiento de la Calidad de vida en Municipalidad de Recuay - 2019

por Romer Quito Rojas

Fecha de entrega: 25-nov-2020 06:36p.m. (UTC-0500)

Identificador de la entrega: 1457249349

Nombre del archivo: Informe_Final_-_2da_Revision_Turnitin_QUITO_ROJAS_ROMER.docx (318.42K)

Total de palabras: 17294

Total de caracteres: 98787



Presupuesto por Resultado y mejoramiento de la Calidad de vida en Municipalidad de Recuay - 2019

INFORME DE ORIGINALIDAD

18%

INDICE DE SIMILITUD

16%

FUENTES DE INTERNET

4%

PUBLICACIONES

11%

TRABAJOS DEL ESTUDIANTE

FUENTES PRIMARIAS

1	repositorio.ucv.edu.pe Fuente de Internet	4%
2	repositorio.usanpedro.edu.pe Fuente de Internet	2%
3	Submitted to Universidad Cesar Vallejo Trabajo del estudiante	2%
4	repositorio.uigv.edu.pe Fuente de Internet	1%
5	revistas.unica.edu.pe Fuente de Internet	1%
6	Submitted to Universidad Ricardo Palma Trabajo del estudiante	1%
7	repositorio.urp.edu.pe Fuente de Internet	1%
8	issuu.com Fuente de Internet	1%



9	documentop.com Fuente de Internet	1%
10	Submitted to Universidad Privada Antenor Orrego Trabajo del estudiante	1%
11	Submitted to Universidad Alas Peruanas Trabajo del estudiante	<1%
12	Submitted to Universidad de San Martín de Porres Trabajo del estudiante	<1%
13	hdl.handle.net Fuente de Internet	<1%
14	Submitted to Universidad Internacional de la Rioja Trabajo del estudiante	<1%
15	repositorio.usanpedro.pe Fuente de Internet	<1%
16	zagan.unizar.es Fuente de Internet	<1%
17	es.slideshare.net Fuente de Internet	<1%
18	www.theibfr.com Fuente de Internet	<1%
19	Submitted to Universidad Continental	



	Trabajo del estudiante	<1%
20	www.clubensayos.com Fuente de Internet	<1%
21	Submitted to Universidad Privada San Pedro Trabajo del estudiante	<1%
22	repositorio.upao.edu.pe Fuente de Internet	<1%
23	dspace.unitru.edu.pe Fuente de Internet	<1%
24	core.ac.uk Fuente de Internet	<1%
25	pesquisa.bvsalud.org Fuente de Internet	<1%
26	bdm.unb.br Fuente de Internet	<1%
27	repositorio.ucp.edu.co Fuente de Internet	<1%
28	repositorio.unamad.edu.pe Fuente de Internet	<1%
29	www.mef.gob.pe Fuente de Internet	<1%
30	www.regionucayali.gob.pe Fuente de Internet	<1%



31	moam.info Fuente de Internet	<1%
32	pucembafpcfs.blogspot.com Fuente de Internet	<1%
33	Submitted to Universidad Catolica De Cuenca Trabajo del estudiante	<1%
34	bibliotecas.unsa.edu.pe Fuente de Internet	<1%
35	prezi.com Fuente de Internet	<1%
36	www.eopensolutions.com Fuente de Internet	<1%
37	maquinaspvc.cl Fuente de Internet	<1%
38	Submitted to Pontificia Universidad Catolica del Peru Trabajo del estudiante	<1%
39	di.uca.edu.sv Fuente de Internet	<1%
40	www.gacetafinanciera.com Fuente de Internet	<1%
41	biblioteca.clacso.edu.ar Fuente de Internet	<1%



42

tesis.pucp.edu.pe
Fuente de Internet

<1%



Excluir citas

Apagado

Excluir coincidencias

< 10 words

Excluir bibliografía

Activo