


UNIVERSIDAD SAN PEDRO

FACULTAD DE CIENCIAS ECONÓMICAS Y ADMINISTRATIVAS

ESCUELA PROFESIONAL DE CONTABILIDAD



Influencia de los Programas de apoyo sociales, en el crecimiento económico y financiero de la Empresa L&S Contratistas Generales SRL, Años 2013 – 2014

TESIS PARA OBTENER EL TITULO PROFESIONAL DE CONTADORA PÚBLICA

Autora:

Moreno Custodio, Sully Lilibeth

Asesor:

Mg. Martos Ramírez, Carlos

Chimbote – Perú

2019

PALABRAS CLAVES:

| | |
|---------------------|--------------|
| Tema | Contabilidad |
| Especialidad | Finanzas |

KEYWORDS:

| | |
|-------------------|----------------|
| Accounting | Topic |
| Specialty | Finance |

LINEA DE INVESTIGACION

| | |
|-------------------|----------------------------|
| Área | Ciencias Sociales |
| Sub área | Economía y Negocios |
| Disciplina | Economía |

INVESTIGATION LINE:

| | |
|-------------------|-----------------------------|
| Area | Social Sciences |
| Sub area | Economy and Business |
| Discipline | Economy |

**“INFLUENCIA DE LOS PROGRAMAS DE APOYO SOCIALES, EN EL
CRECIMIENTO ECONÓMICO Y FINANCIERO DE LA EMPRESA
L&S CONTRATISTAS GENERALES SRL, AÑOS 2013 - 2014”**

RESUMEN:

El Proyecto tuvo como problema: ¿Influirán los Programas de Apoyo Sociales: Domus Hogares y Techo Propio, en el crecimiento económico y financiero de la empresa L&S Contratistas Generales S.R.L. 2013 -2014?, a fin de establecer el siguiente objetivo general: Determinar de qué manera influirán los Programas de Apoyo Sociales en el crecimiento económico y financiero de la empresa L&S Contratistas Generales S.R.L. 2013-2014.

Se empleó como tipo de investigación, el descriptivo, y como diseño el no experimental, y la población está considerada por los 15 trabajadores de la empresa L&S Contratistas Generales S.R.L.

El presente trabajo de investigación se justificó, porque se comprobó el apoyo del Estado a través de estos Programas y como efecto positivo el crecimiento de la empresa, tanto económica como financieramente.

En los resultados obtenidos en base a los cuestionarios aplicados, aplicación y análisis de ratios a los Estados Financieros de la empresa, se determinó que el crecimiento económico y financiero de L & S Contratistas Generales S.R.L., fue impulsado gracias al apoyo de estos programas que impulsa el Estado. Asimismo, esperamos que este trabajo sea de mucha utilidad para aquellos que están interesados en el tema.

ABSTRACT:

The project's problem: Will Steer Social Support Programs: Homes and Domus Own Roof, economic and financial growth of the company L & S SRL General Contractors 2013 -2014 ?, to establish the following objective: to determine how it will affect Social Support Programs in economic growth and financial company L & S SRL General Contractors 2013-2014.

It was used as a type of research, descriptive, and as a non-experimental design, and the population is considered by the 15 employees of the company L & S SRL General Contractors

This research is justified because state support was found through these programs and the positive effect of business growth, both economically and financially.

The results obtained on the basis of questionnaires, application and analysis of ratios to the financial statements of the company, it was determined that the economic and financial growth of L & S General Contractors SRL, was boosted by the support of these programs promoted the state. We also hope that this work is very useful for those who are interested in the subject.

INDICE

| | |
|--|-------------|
| PALABRAS CLAVES | i |
| TÍTULO | ii |
| RESUMEN | iii |
| ABSTRAC | iv |
| | Pág. |
| CAPÍTULO I : INTRODUCCION | 1 |
| 1.1. ANTECEDENTES | 2 |
| 1.2. JUSTIFICACIÓN | 9 |
| 1.3. PROBLEMA | 9 |
| 1.4. MARCO REFERENCIAL | 10 |
| 1.5. HIPOTESIS..... | 13 |
| 1.6. OBJETIVOS | 13 |
| CAPÍTULO II | .14 |
| 2.1. MATERIAL Y METODOS..... | 15 |
| CAPÍTULO III- : RESULTADOS | 17 |
| 3.1. TABLAS, FIGURAS E INTERPRETACIONES | 18 |
| CAPÍTULO IV | 33 |
| 4.1. ANALISIS Y DISCUSIÓN | 34 |
| CAPÍTULO V..... | 36 |
| 5.1. CONCLUSIONES | 37 |
| 5-2. RECOMENDACIONES..... | 38 |
| AGRADECIMIENTO..... | 39 |
| REFERENCIAS BIBLIOGRAFICAS..... | 40 |
| ANEXOS..... | 42 |

CAPÍTULO I

INTRODUCCIÓN

1.1- Antecedentes y Fundamentación Científica

El sector de la construcción ha bajado notablemente, la cual ha generado un déficit financiero en distintas empresas en el sector de la construcción, la cual trajo como consecuencia el interés de la investigación denominada: Influencia de los programas de apoyo sociales, en el crecimiento económico y financiero de la empresa L&S Contratistas Generales SRL, años 2013 - 2014l. Los Programas de Apoyo Sociales, otorgan a las empresas sumergidas en este tipo de proyectos, beneficios significativos, debido a que el Estado es el que cancela por el servicio brindado de ejecutar la construcción de estos módulos de vivienda.

Diario Gestión (15/10/2015): El sector continuará en desarrollo este año, ante el impulso de la inversión pública, según Maximixe.

El sector de la construcción en el Perú se desaceleraría este año debido a la crisis global, pero será la actividad de apoyo social según los Programas de Apoyo Social, sería lo que sostendría la economía local con una expansión de 10.4%, afirmó la consultora Maximixe.

En un reporte, la empresa indicó que el —boom constructorl continuará este año por el impulso de la inversión pública como parte de un plan de estímulo anticrisis del Gobierno; y también por los proyectos del sector privado en marcha.

La construcción registró una expansión de 16.5% en el 2008, liderando el crecimiento por sectores del Producto Interno Bruto (PIB) peruano, que se expandió ese año un 9.84%.

—En el 2008 la demanda insatisfecha de viviendas en Lima fue de 290.000 hogares y se prevé que este año el dinamismo del sector constructor contribuirá

a aliviar la necesidad de viviendas, principalmente en zonas de ingresos económicos medios y bajos, dijo el informe de Maximixe.

La construcción avanzaría no solo con la edificación de complejos habitacionales sino de centros comerciales, agregó.

El Gobierno lanzó a fines del año pasado un plan de estímulo económico con una inversión extra de unos 10,000 millones de soles (unos 3,135 millones de dólares), de los cuales 5,683 millones de soles tiene que ver con proyectos ligados a la construcción, recuerda Reuters.

La crisis global ya comenzó a golpear a nuestro país con menores exportaciones e ingresos fiscales. El Gobierno ha revisado su meta de crecimiento económico para este año a 5%.

Perú es un país cuya economía se basa principalmente en la exportación de materias primas, productos agrarios y textiles.

Alejandra Costa (15/11/2015) : —CONSTRUCCIÓN SE DESPLOMÓ 9,88%, SU PEOR RESULTADO EN UNA DÉCADA” Una de las principales -y más preocupantes- razones del pobre resultado de la economía peruana en febrero, mes en el que el PBI aumentó tan solo 0,94%, fue la fuerte contracción del sector construcción en 9,88%, el peor resultado de este sector desde la caída de 19,9% que sufrió en octubre del 2004, hace más de 10 años. El mal desempeño de este sector señalaría una debilidad de la demanda interna, riesgosa en un contexto en el que el contexto internacional es complicado.

De acuerdo con el reporte del Instituto Nacional de Estadística e Informática (INEI) difundido hoy, el pésimo desempeño del **sector construcción**.

Hugo Perea, economista jefe del BBVA Research, explicó que "no veíamos una contracción similar en muchos años. También llama la atención por qué se cae el sector construcción. Hay una parte previsible del avance físico de obras,

vinculada a la falta de inversión pública en los primeros meses del año, pero también hay una caída de la construcción de viviendas que se refleja en el menor consumo de cemento y que está más relacionada al gasto y a la inversión privada y demuestra una preocupante debilidad de la demanda interna en los primeros meses del año, que más bien, debería ser el soporte de la economía en un contexto internacional complicado".

El INEI explicó que la disminución del consumo interno de cemento fue determinada por el menor ritmo de obras o la culminación de proyectos, como la construcción en unidades mineras, centros empresariales, campus universitarios como UTP en Lima y las obras de Vía parque Rímac.

No obstante, indicó que prosiguieron las obras en empresas mineras como el Proyecto Minero Las Bambas de la comunidad de Fuerabamba en Apurímac y en la Mina Cerro Lindo en Chíncha y la ampliación consorcio túnel subterráneo Gambetta de 960 metros de largo para agilizar tránsito al primer puerto del país.

El consumo de cemento - relacionado a los desarrollos inmobiliarios de vivienda, centros comerciales, entre otros- representa el 73,95% de la ponderación total del avance del **sector construcción**.

De otro lado, el avance físico de obras decayó en 26,27%, en el ámbito de los gobiernos locales en la actividad de construcción de edificios por que se finalizaron y/o paralizaron las obras.

En el ámbito del gobierno regional, el INEI detalló que disminuyó el avance físico en infraestructura vial de carreteras-puentes como el mejoramiento de la transitabilidad peatonal y vehicular de la Av. Evitamiento de la ciudad del Cusco; construcción de vía troncal Interconectora entre los distritos de Miraflores, Alto Selva Alegre, Yanahuara, Cayma y Cerro Colorado en Arequipa y el mejoramiento de la Av. Néstor Gambetta en el Callao.

Este retroceso en la ejecución de inversión pública en los gobiernos regionales y locales fue compensado en parte porque el gobierno nacional aumentó la inversión en la infraestructura vial, dijo el INEI.

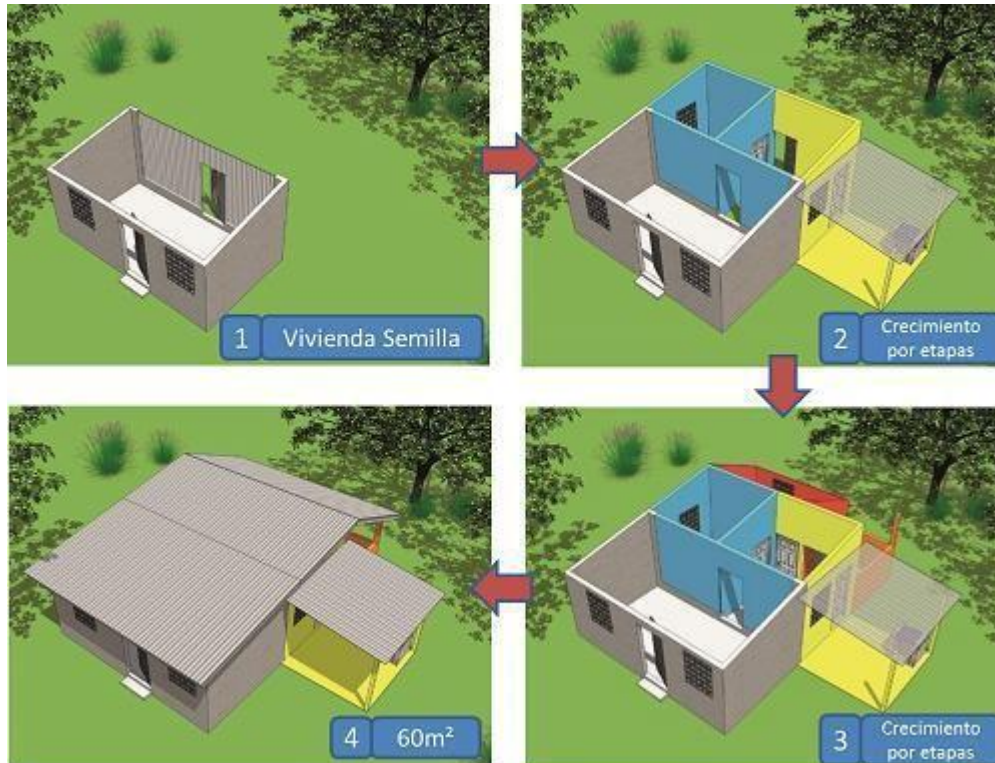
"El desempeño de los sectores no primarios, como el de la construcción, nos puede estar anticipando cómo viene el componente del gasto de la demanda interna, pero también de la inversión. Estamos viendo una caída muy fuerte de la inversión pública y el resultado de la **economía peruana** en febrero nos muestra que también la inversión privada debe estar moviéndose en terreno negativo, pues vemos un menor dinamismo de la construcción, del comercio, de los servicios a empresas, el transporte y los servicios financieros", comentó Perea.

Beatriz López, A. (2014) – Medellín Colombia : “Con tus manos y de a poco: vivienda incremental en ayuda de los más pobresl. Hay países que combinan altos déficits de vivienda con severas restricciones presupuestarias. En ese contexto, la añoranza de una vivienda —digna, propia y nueva no pasa de ser eso: una añoranza.

Nicaragua es un buen ejemplo. El gobierno estima que deben construirse 20,000 viviendas cada año para que no aumente el déficit habitacional, que afecta a casi el 90% de las viviendas del país. Es uno de los tres países de América Latina con el déficit cuantitativo más alto en zonas urbanas.

La urgencia de estos problemas de los más pobres nos obliga a buscar fórmulas realistas, viables y fuera de los esquemas tradicionales. Cuando los recursos del gobierno son muy escasos y la demanda por ellos es muy alta, es buena idea sumar el esfuerzo de la familia al esfuerzo del gobierno. Así aparece la vivienda incremental, o por etapas, o autoconstrucción progresiva. Bajo cualquiera de estos nombres, se trata de un esquema en que una familia construye un módulo básico al cual agregará poco a poco habitaciones, baño y cocina. Un proceso que toma años y con costos altos para las familias, que deben invertir sus escasos recursos en terreno, materiales y mantenimiento.

Esta práctica de autoconstrucción pone en evidencia el esfuerzo y las capacidades de familias de bajos ingresos. Un capital invisible y subestimado, que la mayoría de políticas de vivienda está desaprovechando. Pasa lo mismo con el conocimiento y las capacidades de grupos que trabajan con las familias más pobres, como instituciones microfinancieras, organizaciones no



gubernamentales, cooperativas de vivienda, entre otras.

Las políticas públicas exitosas no solo dependen de la cantidad de recursos fiscales. También dependen de saber utilizar la experticia y los recursos diseminados entre muchos actores sociales. En base a este principio, el BID y el Instituto de la Vivienda Urbana y Rural (INVUR), en conjunto con un grupo diverso de entidades, entre ellas la Fundación PRODEL, diseñó un innovador programa piloto en Nicaragua que actualmente está en ejecución. Programas innovadores como éste requieren mucha asistencia técnica, supervisión y apoyo de parte del BID y lo hemos podido hacer gracias a recursos donados por el Fondo General de España

Este programa focaliza la entrega de subsidios habitacionales a las familias de más bajos ingresos, y complementa esos subsidios con aportes en mano de obra, ahorros de las propias familias y créditos de instituciones financieras (entidades microfinancieras y cooperativas de ahorro y crédito) para la construcción de módulos básicos progresivos o viviendas semilla. Todo ello sin descuidar que se asegure calidad, seguridad y servicios básicos. Esta opción con menores costos que una vivienda completa.

Además, lo novedoso del programa es que provee asistencia técnica especializada a las familias para la construcción progresiva y capacitación de mano de obra local y familiar. Ambos servicios son imprescindibles para que las familias puedan seguir autoconstruyendo según sus posibilidades y necesidades, pero teniendo la orientación y las capacidades para hacerlo.

El programa es piloto—beneficia solo a 8,000 familias, pero sin duda —y ya lo estamos comprobando con las primeras 2,500 viviendas progresivas entregadas— representa un cambio radical en las condiciones de vida de esas familias. Pero lo más importante es que hay muchas otras familias que requieren un apoyo similar. El Programa financiado por el Banco tiene por ello un objetivo más amplio, busca consolidar como política pública el apoyo a la vivienda progresiva y el modelo de asociación público privada para beneficiar a las familias más pobres y vulnerables. El BID y el INVUR están haciendo una apuesta con este programa. La apuesta es que de ampliarse su cobertura, sería un instrumento que permitiría contribuir significativamente a reducir los déficits de vivienda en el país.

Este programa será presentado por especialistas de distintas organizaciones públicas y privadas hoy jueves en el Foro Urbano Mundial en Medellín. La pregunta queda abierta: ¿Qué lecciones sacamos de este piloto? ¿A qué comunidades se adapta mejor? ¿Qué países podrían beneficiarse de él? Y, la más urgente: ¿cuánta audacia adicional es necesaria para ayudar a los más pobres.

José Andrés Pardo Gamero 2014 – Bogota - Colombia: “Estudio de Prefactibilidad de un Proyecto para la Prestación de Servicios y Acabados, para Viviendas de Interés Social en Bogota D.Cl. El Gobierno Social se ha puesto su atención en el sector de la construcción, situación que ha permitido obtener cifras positivas en los indicadores económicos del mismo. Dentro de este sector cabe resaltar el fenómeno de la vivienda de Interés Social, el cual se contempla como alternativa de solución para frentes; el primero se constituye por la reivindicación del sector real de la economía con la reducción de los índices de desempleo hasta un 12,3 % a Diciembre 2014, como segundo la solución de viviendas de personas de bajo recursos económicos y la mayor contribución de economía a nivel nacional al aumentar el PBI en un 11.6 % por el último año 2014.

Se hace ir en busca de personas que ya cuentan con una vivienda gracias a estos subsidios para presentar soluciones consistentes en personal capacitado, diseño, materiales y forma de pago para la prestación de servicios y acabados cuyos costos pueden ser cubiertos por los mismos propietarios de este tipo de viviendas para vivir de una manera más cómoda a la entrega regularmente por las constructoras.

Estas razones reafirman el propósito de mejorar el estilo de vida de las personas beneficiadas, que obtienen subsidios para compra de materiales y/o remodelación de viviendas en favor de la economía familiar, con un Proyecto que ofrezcan soluciones de calidad que cumplan con requerimiento que ofrezca precios justos y accesibles. Para tal fin se plantea la utilización de elementos de Proceso Productivo, Organización y Método de Mercadeo para así poder aportar a la sociedad Colombiana un aporte de Proyecto de conciencia social.

Se encuentra a través de la Investigación de Mercadeos que la gran mayoría de oferentes del servicio no manejan al Personal operativo según los lineamientos legales establecidos por el Ministerio de Trabajo.

1.2.- JUSTIFICACIÓN DE LA INVESTIGACIÓN:

El problema fundamental se abordó que actualmente contamos con un nivel muy bajo en la inversión pública y privada, la cual trae crisis económica en el sector de la construcción en la Región Ancash, la cual conllevó a identificar la influencia en el crecimiento económico y financiero de la empresa L&S Contratistas Generales SRL, gracias al apoyo del Estado a través de sus Programas de apoyo social: Domus Hogares y Techo Propio; siendo como una de las fuentes principales de ingresos.

Esta investigación desarrollada fue muy importante puesto que reflejó el impacto positivo en el crecimiento económico y financiero de esta empresa, así como también se estará viendo reflejada en las demás empresas Constructoras acogidas a estos Programas de Apoyo Social. Este trabajo servirá como fuente de investigación para otros trabajos relacionados al tema.

1.3.- PROBLEMA:

¿Influirán los Programas de Apoyo Sociales: Domus Hogares y Techo Propio, en el crecimiento económico y financiero de la empresa L&S Contratistas Generales S.R.L. 2013 -2014?

1.4.- **MARCO REFERENCIAL:**

PROGRAMAS DE APOYO SOCIAL: Es el conjunto de recursos humanos y materiales con que cuenta un individuo o familia para superar una determinada crisis; siendo los siguientes:

- **PROGRAMA TECHO PROPIO:** Es un programa orientado a facilitar el financiamiento para la vivienda, a las familias peruanas con menores recursos; permitiéndoles el acceso a una vivienda que cuente con servicios de electricidad, agua y desagüe, y condiciones adecuadas de habitabilidad.
- **PRONAA:** El Objetivo es prevenir la malnutrición de la población vulnerable, alcance: Nacional (29 ETZ) atendiendo a una cantidad de 3,904,706 niñas, niños de 6 meses a 12 años, gestantes y madres que dan de lactar cuyo Presupuesto: **S/. 690,960,426.**
- **FONCODES:** El objetivo es la generación de empleo temporal y superación de la pobreza, alcance: Nacional (específicamente zonas rurales QI, QII) Usuarios: 416,342 a través de 1,195 proyectos (2011) cuyo Presupuesto: **S/. 605.843,790.**
- **CUNA MAS:** El objetivo es mejorar el desarrollo infantil de niñas y niños menores de 36 meses, alcance: Sobre la base de acompañamiento a familias: Ayacucho y Cajamarca/Cuidado diurno: Ayacucho, Cajamarca, San Martín y Lima) Usuarios: 78,786 niñas, niños de 6 a 36 meses cuyo Presupuesto: **S/. 605.843,790.**
- **JUNTOS:** El Objetivo es aliviar las restricciones extremas de consumo, romper con la transmisión intergeneracional de la pobreza y potenciar el capital humano de los hogares más pobres del Perú, alcance: 19

departamentos del Perú. • Usuarios: 722,646 (2012) cuyo Presupuesto: S/. **849,294,865**.

- **PENSION 65** : El Objetivo es atenuar la vulnerabilidad de los ingresos de los adultos mayores (> de 65 años), y apoyarlos para que tengan una vida más digna. • Alcance: Apurímac, Ayacucho, Puno, Huancavelica, Ica y Huánuco. • Usuarios: 167,892 (2012) cuyo Presupuesto: S/. **214,271,441**.

BENEFICIARIO: Es la persona que recibe, o tiene derecho para recibir Beneficios que resulten de Ciertos Actos. El término también se refiere a una persona que recibe un préstamo. En un fondo de fideicomiso; persona a quien se le asigna el derecho de cobrar una deuda, cheque o pagaré.

CAPTACIÓN: Reunir a un grupo de personas y/o objeto, para un determinado fin.

CAPACITACIÓN: Es un proceso continuo de enseñanza-aprendizaje, mediante el cual se desarrolla las habilidades y destrezas de los servidores.

SITUACION ECONOMICA: El concepto de **situación económica** hace referencia al patrimonio de la persona, empresa o sociedad en su conjunto; es decir, a la cantidad de bienes y activos que posee y que les pertenecen.

SITUACIÓN FINANCIERA: Se refiere a la capacidad que poseen esas personas, empresas o sociedad de poder hacer frente a las deudas que tienen o, lo que es lo mismo, de la liquidez de la que disponen para poder pagar sus deudas.

RATIOS: Consiste en relacionar diferentes elementos o magnitudes que puedan tener una especial significación. El ratio es una relación significativa del valor de dos elementos característicos de la gestión o de la explotación de la empresa. Los ratios son, en muchos casos, números relevantes, proporcionales, que informan sobre la economía y marcha de la empresa.

CRECIMIENTO ECONOMICO: El crecimiento económico es una de las metas de toda sociedad y el mismo implica un incremento notable de los ingresos, y de la forma de vida de todos los individuos de una sociedad. Existen muchas maneras o puntos de vista desde los cuales se mide el crecimiento de una sociedad, se podría tomar como ejes de medición la inversión, las tasas de interés, el nivel de consumo, las políticas gubernamentales, o las políticas de fomento al ahorro; todas estas variables son herramientas que se utilizan para medir este crecimiento. Y este crecimiento requiere de una medición para establecer que tan lejos o que tan cerca estamos del desarrollo.

CRECIMIENTO FINANCIERO: Es el aumento de la capacidad de pagos y/o endeudamiento, alcanzando una mayor amplitud de inversión.

EL ESTADO DE SITUACION FINANCIERA: Es una especie de fotografía que retrata la **situación contable, situación financiera y económica** de la empresa, en una cierta fecha. Gracias a este documento, el empresario accede a información vital sobre su negocio, como la disponibilidad de dinero y el estado de sus deudas

EL ESTADO DE RESULTADOS: Es un estado financiero donde nos muestra ingresos y gastos de las operaciones realizadas por la empresa, a una fecha determinada y por consiguiente nos mostrará un resultado positivo (utilidad) o negatividad (perdida).

RATIOS PARA CALCULAR LA LIQUIDEZ CORRIENTE: El ratio de liquidez general lo obtenemos dividiendo el activo corriente entre el pasivo corriente. El activo corriente incluye básicamente las cuentas de caja, bancos, cuentas y letras por cobrar, valores de fácil negociación e inventarios. Este ratio es la principal medida de **liquidez**, muestra qué proporción de deudas de corto plazo son cubiertas por elementos del activo

RATIO PRUEBA ÁCIDA: Es aquel indicador que al descartar del activo corriente cuentas que no son fácilmente realizables, proporciona una medida más exigente de la capacidad de pago de una empresa en el corto plazo. Es algo más severa que la anterior y es calculada restando el inventario del activo corriente y

dividiendo esta diferencia entre el pasivo corriente. Los inventarios son excluidos del análisis porque son los activos menos líquidos y los más sujetos a pérdidas en caso de quiebra.

RENTABILIDAD ECONÓMICA: Es el rendimiento promedio que tiene la empresa por sus inversiones realizadas. Se interpreta como el rendimiento obtenido por una empresa por cada sol invertido en el negocio.

1.5.- HIPOTESIS.-

Los Programas de Apoyo Sociales, influyen significativamente en el crecimiento económico y financiero de la empresa L&S Contratistas Generales S.R.L. 2013 – 2014.

1.6.- OBJETIVOS

1.6.1- Objetivo General:

Determinar de qué manera influirán los Programas de Apoyo Sociales en el crecimiento económico y financiero de la empresa L&S Contratistas Generales S.R.L. 2013-2014.

1.6.2.- Objetivos Específicos:

- Determinar en qué medida contribuye contratar con el Estado Peruano a través de sus Programas de Apoyo, en el crecimiento económico de la empresa L&S Contratistas Generales SRL, 2013 – 2014.
- Determinar en qué medida contribuye contratar con el Estado Peruano a través de sus Programas de Apoyo, en el crecimiento financiero de la empresa L&S Contratistas Generales SRL., 2013 - 2014.
- Comparar el crecimiento económico y financiero, a partir de la contratación con estos Programas de Apoyo del Estado, en la empresa L&S Contratistas Generales S.R.L., 2013 – 2014.

CAPÍTULO II

MATERIAL Y MÉTODOS

- 2.1. Tipo y Diseño de Investigación:** El presente trabajo de investigación estuvo basado en el descriptivo, y el diseño fue el no experimental.
- 2.2. Población - Muestra:** La población estuvo conformada por 15 empleados que laboran en la empresa, en las áreas de Contabilidad, Almacén y Tesorería.
- 2.3. Técnicas e Instrumentos de Investigación:** Las técnicas que se empleó fue la encuesta y el análisis documental, y como instrumentos el cuestionario y Ficha de Análisis.
- 2.4. Procesamiento y análisis de la información:** Para el procesamiento y análisis de la información se empleó el Programa de Excel, con la finalidad de llegar a analizar los resultados a través de tablas y figuras.

De igual manera se utilizaron ratios para analizar el crecimiento económico, financiero y económico de la empresa-

Ratios para calcular la Liquidez Corriente:

$$[1] \text{ LIQUIDEZ GENERAL} = \frac{\text{ACTIVO CORRIENTE}}{\text{PASIVO CORRIENTE}} = \text{veces}$$

$$\text{LIQUIDEZ AÑO 2013} = \frac{654,943}{40,998} = 15.97$$

$$\text{LIQUIDEZ AÑO 2014} = \frac{1,567,728}{253,371} = 6.19$$

Ratio prueba ácida:

$$\text{PRUEBA ACIDA} = \frac{\text{ACTIVO CORRIENTE} - \text{INVENTARIOS}}{\text{PASIVO CORRIENTE}} = \text{VECES}$$

$$\text{PRUEBA ACIDA AÑO 2013} = \frac{654,943 - 8,995}{40,998} = 15.76$$

$$\text{PRUEBA ACIDA AÑO 2014} = \frac{1'567,728 - 8,995}{253,371} = 6.15$$

Rentabilidad Económica:

$$\text{RENTABILIDAD ECONOMICA} = \frac{\text{UTILIDAD NETA} \times 100}{\text{ACTIVO TOTAL}}$$

$$\text{RENTABILIDAD ECONOMICA AÑO 2013} = \frac{327,045 \times 100}{673,653} = 48.55\%$$

$$\text{RENTABILIDAD ECONOMICA AÑO 2014} = \frac{1,173,256 \times 100}{1'619,204} = 72.46\%$$

CAPÍTULO III

RESULTADOS

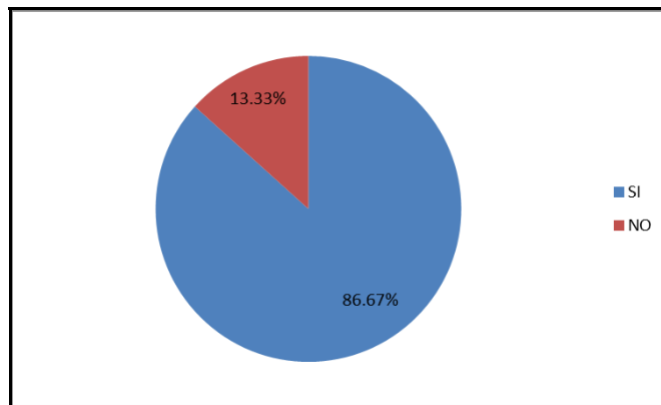
3.1.- Tablas, Figuras e Interpretaciones:

Tabla Nro. 01: ¿Cree Ud. que el Gobierno, solucionó el problema de la vivienda con estos Programas de Apoyo Sociales?

| ALTERNATIVAS | CANTIDAD | % |
|--------------|----------|-------|
| SI | 13 | 86.67 |
| NO | 2 | 13.33 |
| TOTAL | 15 | 100 |

Fuente: Trabajadores de la Empresa L&S Contratistas Generales SRL.

Figura Nro. 01: ¿Cree Ud. que el Gobierno, solucionó el problema de la vivienda con estos Programas de Apoyo Sociales ?



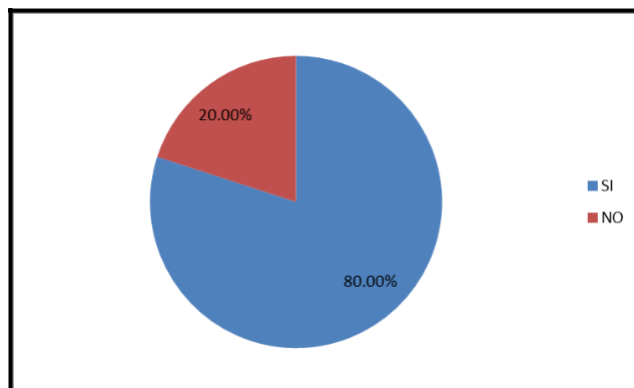
Interpretación: Según el resultado obtenido se puede apreciar que el 86.67 % de trabajadores si creen que el Gobierno solucionó el problema de la vivienda con estos Programas de Apoyo Sociales y el 13.33 % creen lo contrario.

Tabla Nro. 02.- ¿Actualmente, se puede verificar el efecto social que ha tenido en la población, estos Programas de Apoyo Sociales?

| ALTERNATIVAS | CANTIDAD | % |
|--------------|----------|-----|
| SI | 12 | 80 |
| NO | 3 | 20 |
| TOTAL | 15 | 100 |

Fuente: Trabajadores de la Empresa L&S Contratistas Generales SRL.

Figura Nro. 02.- ¿Actualmente, se puede verificar el efecto social que ha tenido en la población, estos Programas de Apoyo Sociales?



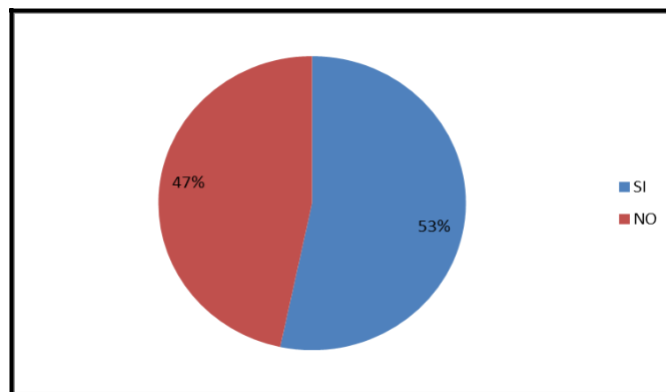
Interpretación: El resultado obtenido nos demuestra que el 80.00 % de trabajadores afirman que si se puede verificar el efecto social, que ha tenido en la población estos Programas de Apoyo Sociales y la diferencia del 20.00 % indicó que no tuvo ese efecto social.

Tabla Nro. 03.- ¿Se podrá verificar si la gestión de los procesos de estos Programas de Apoyo Sociales, son transparentes para la sociedad?

| ALTERNATIVAS | CANTIDAD | % |
|--------------|----------|-----|
| SI | 8 | 53 |
| NO | 7 | 47 |
| TOTAL | 15 | 100 |

Fuente: Trabajadores de la Empresa L&S Contratistas Generales SRL.

Figura Nro. 03.- ¿Se podrá verificar si la gestión de los procesos de estos Programas de Apoyo Sociales, son transparentes para la sociedad?



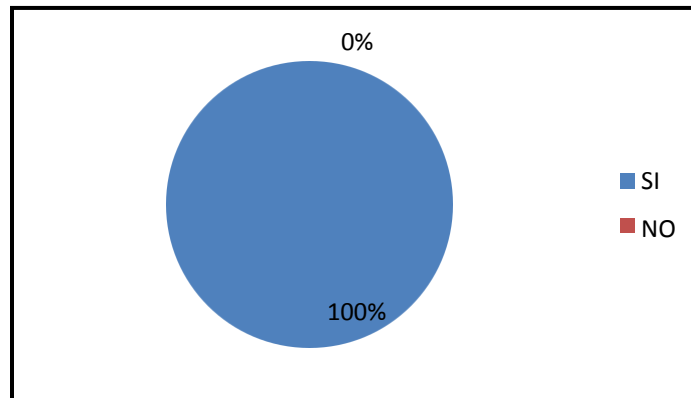
Interpretación: Según el resultado obtenido hemos comprobado que el 53.% de trabajadores afirman que si se puede verificar la gestión de los procesos de estos Programas de Apoyo Social y que son transparentes y el 47 % cree lo contrario.

Tabla Nro. 04 .- ¿Cree Ud. que el crecimiento económico a partir de los años 2013 – 2014, se debió gracias a los Programas de Apoyo: Domus Hogares y Techo Propio?

| ALTERNATIVAS | CANTIDAD | % |
|--------------|----------|-----|
| SI | 15 | 100 |
| NO | 0 | |
| TOTAL | 15 | 100 |

Fuente: Trabajadores de la Empresa L&S Contratistas Generales SRL.

Figura Nro. 04.- ¿Cree Ud. que el crecimiento económico a partir de los años 2013 – 2014, se debió gracias a los Programas de Apoyo: Domus Hogares y Techo Propio?



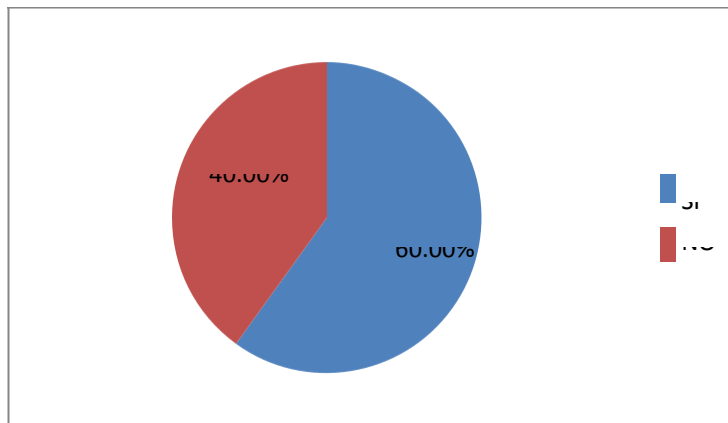
Interpretación: El resultado obtenido demuestra que el 100% de trabajadores si creen que el crecimiento económico se debió gracias al apoyo de estos Programas de Apoyo.

Tabla Nro. 05 .- ¿Cree Ud. que el crecimiento financiero a partir de los años 2013 – 2014, se debió gracias a los Programas de Apoyo: Domus Hogares y Techo Propio?

| ALTERNATIVAS | CANTIDAD | % |
|--------------|-----------|------------|
| SI | 9 | 60 |
| NO | 6 | 40 |
| TOTAL | 15 | 100 |

Fuente: Trabajadores de la Empresa L&S Contratistas Generales SRL.

Figura Nro. 05.- ¿Cree Ud. que el crecimiento financiero a partir de los años 2013 – 2014, se debió gracias a los Programas de Apoyo: Domus Hogares y Techo Propio?



Interpretación: El resultado afirma que el 60% de trabajadores si creen que el crecimiento financiero se debió gracias al apoyo de estos Programas, mientras que el 40 % desconoce.

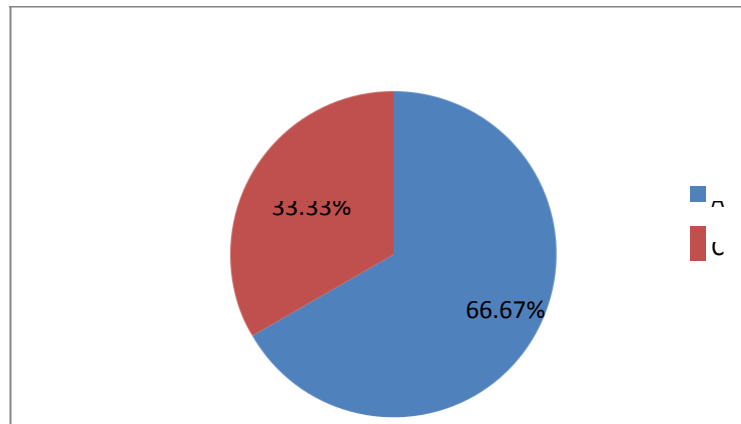
Tabla Nro. 6.- ¿Puede precisar que tipos de cambios pudo observar en la empresa, a partir de los años 2013 – 2014?

- a) Incrementó sus activos fijos.
- b) Incrementó su liquidez.
- c) Incrementó su Capital.
- d) Incrementó remuneraciones a sus trabajadores
- e) Otros.....

| ALTERNATIVAS | CANTIDAD | % |
|--------------|----------|-------|
| A | 9 | 66.67 |
| C | 6 | 33.33 |
| TOTAL | 15 | 100 |

Fuente: Trabajadores de la Empresa L&S Contratistas Generales SRL

Figura Nro. 06.- ¿Puede precisar que tipos de cambios pudo observar en la empresa, a partir de los años 2013 – 2014?



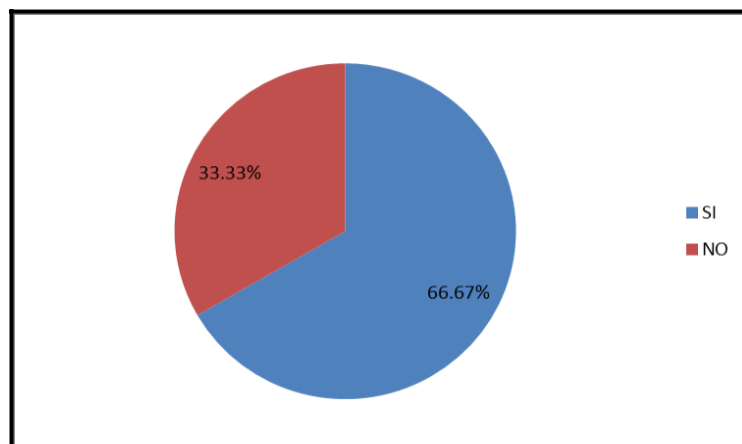
Interpretación: El resultado nos indica que el 66.67% de trabajadores precisa que pudo observar que hubo aumento en activos fijos, mientras que en un 33.33 % de trabajadores precisa que incrementó su capital.

Tabla Nro. 07: ¿Cree Ud. que la empresa cuenta con suficiente dinero (liquidez) para cubrir sus gastos corrientes?

| ALTERNATIVAS | CANTIDAD | % |
|--------------|----------|-------|
| SI | 9 | 66.67 |
| NO | 6 | 33.33 |
| TOTAL | 15 | 100 |

Fuente: Trabajadores de la Empresa L&S Contratistas Generales SRL

Figura Nro. 07.- ¿Cree Ud. que la empresa cuenta con suficiente dinero (liquidez) para cubrir sus gastos corrientes?



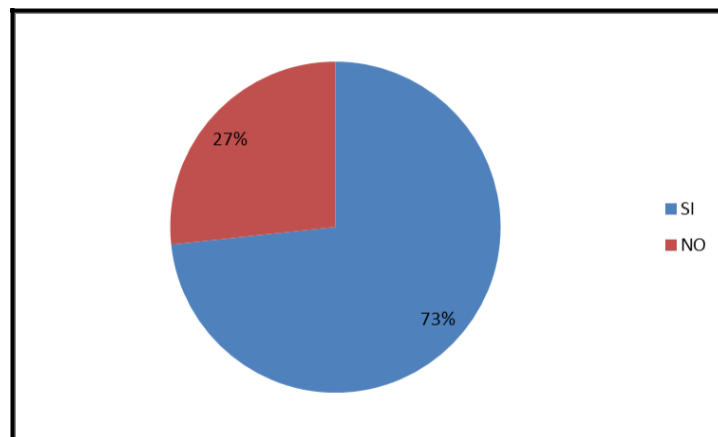
Interpretación: El resultado obtenido nos informa que el 66.67 % de trabajadores si creen que la empresa cuenta con dinero (liquidez) para cubrir sus gastos corrientes y el 33.33% de trabajadores no creen que cuentan con liquidez para sus gastos corrientes.

Tabla Nro. 08: ¿Percibió o conoce si la empresa invirtió en estos dos últimos años, en comprar maquinarias, equipos, unidades de transportes y otros activos para la marcha de la empresa?

| ALTERNATIVAS | CANTIDAD | % |
|--------------|----------|-----|
| SI | 11 | 73 |
| NO | 4 | 27 |
| TOTAL | 15 | 100 |

Fuente: Trabajadores de la Empresa L&S Contratistas Generales SRL

Figura 08 : ¿Percibió o conoce si la empresa invirtió en estos dos últimos años, en comprar maquinarias, equipos, unidades de transportes y otros activos para la marcha de la empresa?



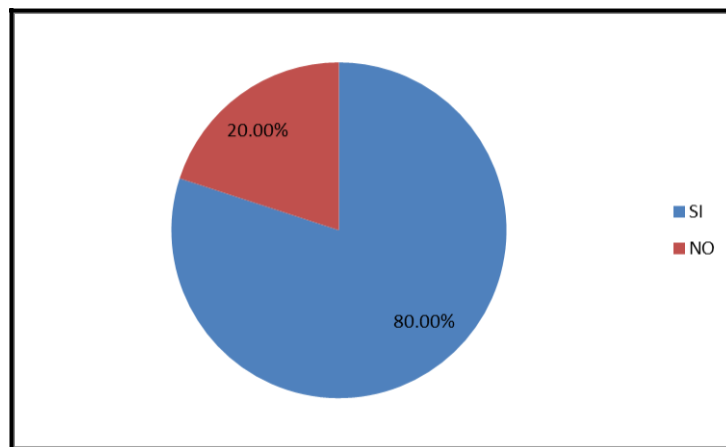
Interpretación: El resultado obtenido nos demuestra que el 73.00 % de trabajadores si conoce que la empresa compro maquinarias, equipos, y otros mientras que el 27.00 % desconoce.

Tabla Nro. 09 .-¿Percibió o conoce si existieron cambios en el patrimonio de la empresa en estos dos últimos años, 2013 – 2014 ?

| ALTERNATIVAS | CANTIDAD | % |
|--------------|----------|-----|
| SI | 12 | 80 |
| NO | 3 | 20 |
| TOTAL | 15 | 100 |

Fuente: Trabajadores de la Empresa L&S Contratistas Generales SRL

Figura 09 .-¿Percibió o conoce si existieron cambios en el patrimonio de la empresa en estos dos últimos años, 2013 – 2014 ?



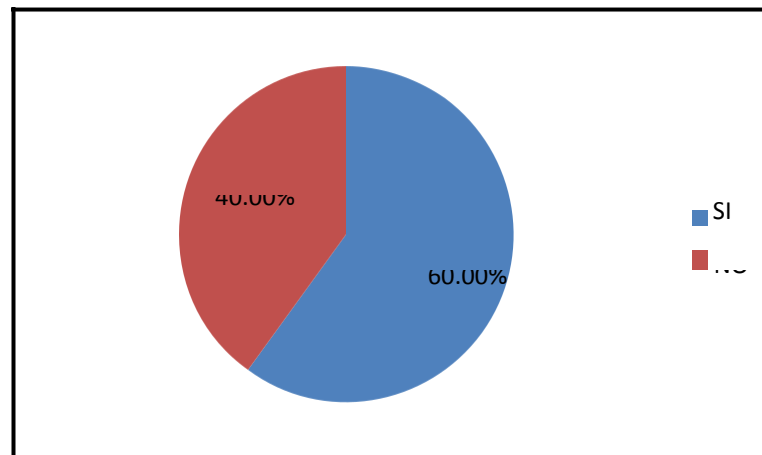
Interpretación: El resultado obtenido detalla que el 80.00 % de trabajadores si percibió que existieron cambios en el Patrimonio de la empresa en estos dos últimos años y el 20 % de trabajadores desconoce.

Tabla Nro 10.- ¿Conoce Ud. si la empresa tuvo problemas en cumplir con el pago de remuneraciones a sus trabajadores?

| ALTERNATIVAS | CANTIDAD | % |
|--------------|----------|-----|
| SI | 6 | 60 |
| NO | 9 | 40 |
| TOTAL | 15 | 100 |

Fuente: Trabajadores de la Empresa L&S Contratistas Generales SRL

Figura Nro 10.- ¿Conoce Ud. si la empresa tuvo problemas en cumplir con el pago de remuneraciones a sus trabajadores?



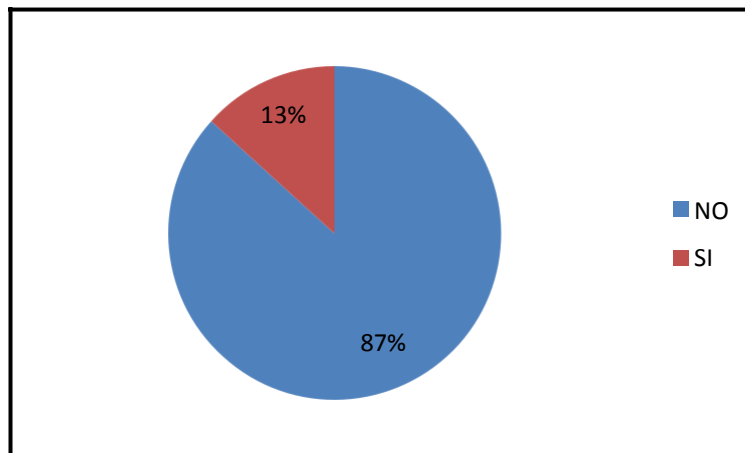
Interpretación: El resultado obtenido nos indica que el 40.00 % de trabajadores afirma que si tuvo problemas en cumplir con el pago de las remuneraciones a sus trabajadores y el 60% de trabajadores afirma que no existió problemas de pagos y que todo estuvo conforme con relación a este tema.

Tabla Nro. 11.- ¿Conoce Ud. si la empresa tuvo problemas en cumplir con el pago de sus tributos a la Sunat ?

| ALTERNATIVAS | CANTIDAD | % |
|--------------|----------|-----|
| SI | 2 | 13 |
| NO | 13 | 87 |
| TOTAL | 15 | 100 |

Fuente: Trabajadores de la Empresa L&S Contratistas Generales SRL

Figura Nro. 11.- ¿Conoce Ud. si la empresa tuvo problemas en cumplir con el pago de sus tributos a la Sunat ?



Interpretación: El resultado nos demuestra que el 13.00 % de trabajadores afirma que si conocen que existieron problemas con la Sunat, mientras que el 87% afirma que no conocen problema alguno con relación a pagos con la Sunat.

Tabla

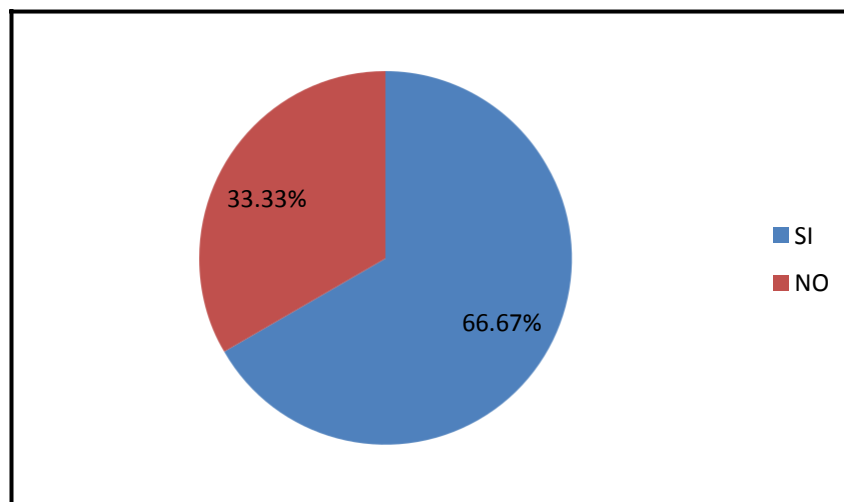
Nro.12.-¿En estos dos últimos años, se incrementaron las remuneraciones a los trabajadores?

| ALTERNATIVAS | CANTIDAD | % |
|--------------|----------|-------|
| SI | 10 | 66.67 |
| NO | 5 | 33.33 |
| TOTAL | 15 | 100 |

Fuente: Trabajadores de la Empresa L&S Contratistas Generales SRL

Figura

Nro.12.-¿ En estos dos últimos años, se incrementaron las remuneraciones a los trabajadores?



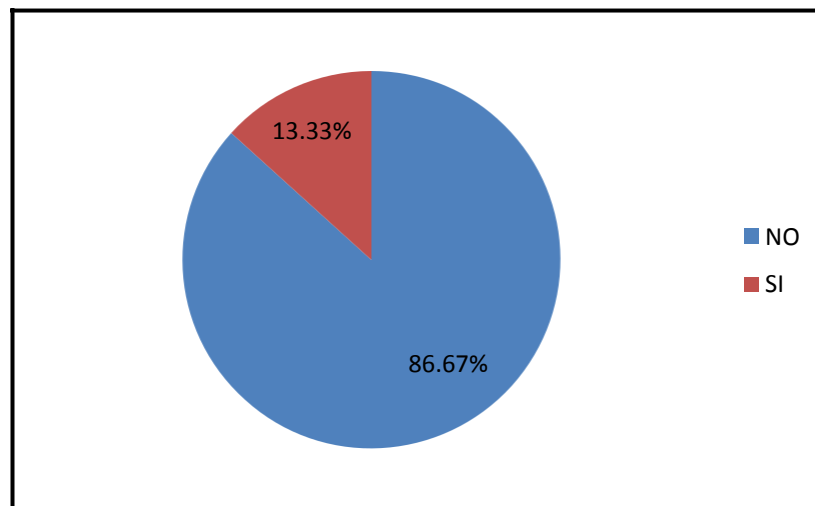
Interpretación: El resultado obtenido delatan que el 66.67 % de trabajadores afirman que si hubo un incremento de sueldos en estos dos últimos años, mientras que el 33.33 % afirman que no hubo incremento de sueldos.

Tabla Nro 13.-¿Despidió la empresa a trabajadores en estos dos últimos años ?

| ALTERNATIVAS | CANTIDAD | % |
|--------------|----------|-------|
| SI | 2 | 13.33 |
| NO | 13 | 86.67 |
| TOTAL | 15 | 100 |

Fuente: Trabajadores de la Empresa L&S Contratistas Generales SRL

Figura Nro 13.-¿Despidió la empresa a trabajadores en estos dos últimos años?



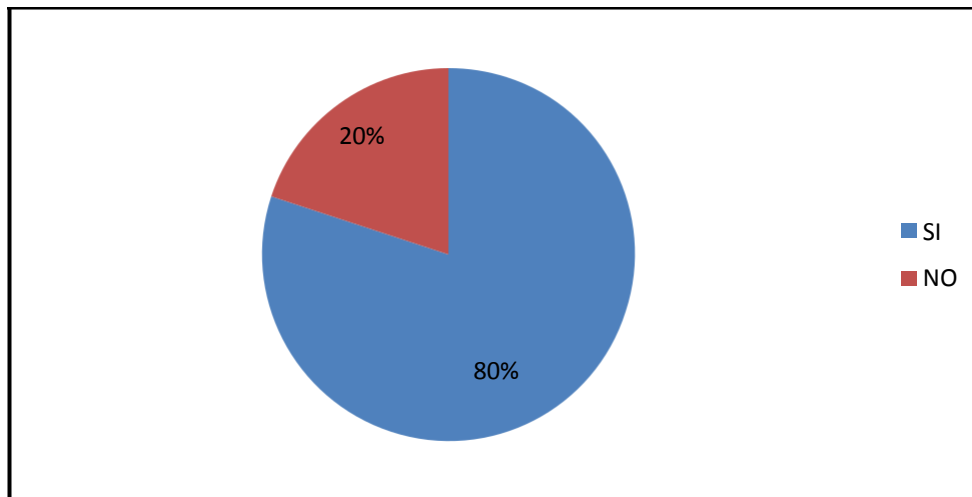
Interpretación: El resultado indica que el 13.33 % de trabajadores afirman que si hubo despido de trabajadores en estos dos últimos años, mientras que el 86.67 % afirman que no hubo despido de trabajadores.

Tabla Nro. 14.- ¿Cuenta la empresa con útiles de oficina suficientes para el desarrollo de sus labores?

| ALTERNATIVAS | CANTIDAD | % |
|--------------|----------|-------|
| SI | 12 | 80.00 |
| NO | 3 | 20.00 |
| TOTAL | 15 | 100 |

Fuente: Trabajadores de la Empresa L&S Contratistas Generales SRL

Figura Nro.14.- ¿Cuenta la empresa con útiles de oficina suficientes para el desarrollo de sus labores?



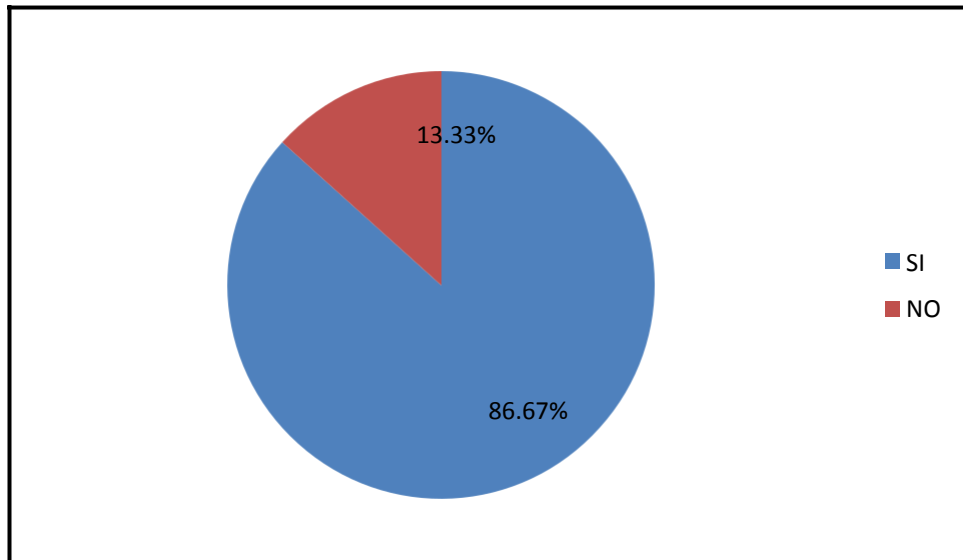
Interpretación: El resultado obtenido demuestra que el 80.00 % de trabajadores afirman que si cuentan con útiles suficientes para el desarrollo de sus actividades, mientras que el 20.00 % de trabajadores afirman que no cuentan con útiles suficientes.

Tabla

Nro. 15.- ¿Existen reconocimientos y/o premios por ser buenos trabajadores, durante los años en mención?

| ALTERNATIVAS | CANTIDAD | % |
|--------------|----------|-------|
| SI | 13 | 86.67 |
| NO | 2 | 13.33 |
| TOTAL | 15 | 100 |

Fuente: Trabajadores de la Empresa L&S Contratistas Generales SRL



Interpretación: El resultado obtenido indica que el 86.67 % de trabajadores afirman que si existe reconocimientos y/o premios por ser buenos trabajadores, mientras que el 13.33 % de trabajadores afirman que no han recibido ningún premio.

CAPÍTULO IV

4.1.- ANÁLISIS Y DISCUSIÓN:

- Después de haber realizado el presente trabajo de Investigación hemos podido notar que el **crecimiento económico** en la empresa **L&S Contratistas Generales SRL**, como lo muestra en la tabla Nro. **04**, es bastante notable (**100%**) debido a los contratos ejecutados con estos Programas de Apoyo Social.

Según el Autor: **José Andrés Pardo Gamero 2014 – Bogota –** Colombia, en su “Estudio de Prefactibilidad de un Proyecto para la Prestación de Servicios y Acabados, para Viviendas de Interés Social en Bogota D.Cl comenta que debido a este tipo de apoyo social para las personas de bajos recursos económicos, para que puedan tener una vivienda digna, el País también se beneficia, porque incrementa también el crecimiento de empleo; por tanto, el crecimiento económico del país.

Según lo relacionado con el autor **José Andrés Pardo Gamero** y los resultados obtenidos en nuestra investigación, nos damos cuenta que efectivamente coincidimos en las mismas conclusiones que el autor, puesto que se puede apreciar que estas empresas año a año están creciendo económicamente. Efectivamente se ha demostrado con la aplicación de ratios para calcular la rentabilidad económica según el año 2013 fue de **48.55 %** y del año 2014 fue de **72.46 %**.

- En cuanto al **crecimiento financiero** como se muestra en la Tabla Nro. **05**, los encuestados manifestaron en un 60%, que efectivamente hubo un crecimiento financiero, gracias al Programa de Apoyo Social.

Según la autora: **Beatriz López, a. (2014) – Medellín Colombia,** “Con tus manos y de a poco: vivienda incremental en ayuda de los más pobres ” comenta que gracias a este Programa financiado por el Banco tiene por ello un objetivo más amplio, busca consolidar como política pública, el apoyo a la vivienda progresiva y el modelo de asociación público privada para beneficiar a las familias más pobres y vulnerables. Por tanto al ser este programa financiado por las Instituciones Financieras, el país también crece financieramente en la medida que se van a mover muchas disponibilidades de efectivo.

Según lo manifestado por la autora: **Beatriz López** y los resultados obtenidos, podemos afirmar que según la encuesta aplicada, hubo un crecimiento financiero, pero por otro lado, con la aplicación de los ratios financieros, nos muestra que sigue existiendo liquidez financiera en la empresa, pero se disminuyó de un año a otro, por la razón de que la empresa invirtió en activos fijos e incremento de capital, coincidimos con esta autora que efectivamente que estas empresas que desarrollan estos contratos con el Estado, crecen financieramente, pudiendo éstas hacer frente a sus obligaciones corrientes y no corrientes.

CAPÍTULO V

5.1.- CONCLUSIONES:

- Los Programas de Apoyo Sociales son de gran influencia para el crecimiento económico de estas empresas, dedicadas al rubro de la construcción tanto en el Perú como en otros países y por consiguiente brindar a las personas de bajos recursos económicos la oportunidad de satisfacción de tener un lugar seguro donde puedan vivir dignamente.
- El crecimiento financiero, igual contribuyó para la empresa en su crecimiento financiero, contratar con el Estado y ejecutar estas obras de apoyo social, lo cual permitió que esta empresa tenga la capacidad de inversión.
- Efectivamente según los resultados de las encuestas, así como la aplicación del ratio: Rentabilidad económica, es notable el crecimiento económico de la empresa, lo cual confrontado con el crecimiento financiero, este también creció, pero no fue tan notable como en el crecimiento económico.

5.2.- RECOMENDACIONES:

- 5.2.1.-** Las empresas que deseen trabajar con estos Programas de Apoyo Sociales, deben tener un amplio conocimiento sobre el tema, para no caer en errores que impliquen multas con la Sunat.

- 5.2.2.-** Las empresas deben contar con un capital suficiente y sostenible, contar también con un gran sentido de ética moral y social, que respalde y garantice la ejecución de los contratos en esta modalidad con el Estado.

- 5.2.3.-** Las empresas deben tener un alto nivel de competitividad en la calidad de la Construcción de los módulos, que garantice un buen soporte estructural y hacer frente a los cambios climáticos que estamos viviendo.

AGRADECIMIENTOS

Tengo que expresa un gran agradecimiento a Dios porque gracias a él he llegado hasta aquí, ya que he tenido que pasar momento muy difíciles para lograr concluir con esta carrera un sueño que me parecía muy lejano de lograr pero gracias a la voluntad de él lo logre y también a mi querido Asesor un persona muy tolerando que ha sabido guiarme paso a paso para concluir con este importante Proyecto de Investigación.

REFERENCIAS BIBLIOGRÁFICAS:

Páginas de Internet:

Alderete, A.M. y otros. Procesos de Organizaciones de Base. Diagnóstico. Evaluación. Técnicas e instrumentos. SERVIPROH. Córdoba. 1995.

Ander Egg, E. Evaluación de programas de Trabajo Social. Hvmánitas. Buenos Aires. 1985.

Arrossi, S. y Otros. Financiamiento de iniciativas comunitarias. IIED- AL.

IIED. PNUD. Ediciones Ficong. Bs. As. 1993.

Autores Varios. Programa de Capacitación a Distancia en Gestión y Gerenciamiento de Organizaciones Comunitarias. Centro Nacional de Organizaciones de la Comunidad. Secretaría de Desarrollo Social. Bs. As. 1998.

Berretta, H. Vivienda y promoción para las mayorías. Editorial Hvmánitas. Bs. As. 1987.

Berretta, H. "Déficit habitacional y Vivienda Económica". Revista Vivienda n° 216. Bs. As. 1980.

Briones, G. Evaluación de Programas Sociales. Edit. Trillas. México. 1991.

Buthet, C.J.J.- Baima De Borri, M. Experiencia de Asistencia Técnica para un Plan de Viviendas y Promoción Humana. Centro Experimental de la Vivienda Económica. Córdoba. 1980

Cohen, E. Franco, R. Evaluación de Proyectos Sociales. Editorial Siglo XXI. México, 1992.

Cook, T.D. - Reichardt Ch.S. Métodos cualitativos y cuantitativos en investigación evaluativa. Editorial Morata. Madrid. 1986.

- Cuenya, B., Natalicchio, M. (coord) Evaluación de Proyectos. Hábitat Popular y Desarrollo Social. CEUR-GADIS y CEAL. Bs. As.1994
- Denzin, N.K. Y Lincoln, Y.S. (Edit) Handbook of Qualitative Research. Sage Publications. California. 1994.
- Espinoza Vergara, M. Evaluación de Proyectos Sociales. Hvmánitas. Buenos Aires. 1986.
- Forni, F - Sanchez, J.J. (comp). Organizaciones Económicas Populares. Más allá de la informalidad. S.C.C. Bs. As. 1990.
- Grosh, M. Administering targeted Social Programs in Latin America. Regional and Sectoral Studies. The World Bank. Washington DC.1994.
- Huberman – Miles. Qualitative Data Analysis. Sage Ed. U.S.A. 1994.
- LO VUOLO, R. y otros. La pobreza...de la política contra la pobreza. Miño y Dávila editores. Ciepp. Madrid. 1999.
- Lumi, S.; Golbert, L. Tenti Fanfani, E. La Mano Izquierda del Estado. La asistencia social según los beneficiarios. Miño y Dávila editores. Ciepp. Bs. As. 1992.
- Mc Auslan, P. Tierra urbana y vivienda. Las opciones de los pobres. Earthscan. Londres, G.B. 1985.
- Minujin, A. (editor). Desigualdad y Exclusión. Desafíos para la política social en la Argentina de fin de siglo. Unicef/Losada. Bs. As. 1993.
- Panaia, M. (comp) Construcción. Productividad, empleo e integración regional. Eudeba. Colección CEA. Bs.As.2000.
- Pelli, Victor S. Conferencia sobre "Vivienda Popular". Universidad Nacional del
- Páginas de Internet : <http://negocios.uncomo.com/articulo/diferencia-entre-situacion-economica-y-situacion-financiera-27003.html#ixzz3wC94kuob>
- Páginas de Internet : <http://www.monografias.com/trabajos98/analisis-situacion-financiera-y-economica-toma-decisiones-empresas-hoteleras-peru/analisis-situacion-financiera-y-economica-toma-decisiones-empresas-hoteleras-peru2.shtml#ixzz3wAgIW9Vt>

ANEXO 01
MATRIZ DE CONSISTENCIA

TÍTULO: INFLUENCIA DE LOS PROGRAMAS DE APOYO SOCIALES, EN EL CRECIMIENTO ECONÓMICO Y FINANCIERO DE LA EMPRESA L&S CONTRATISTAS GENERALES S.R.L. 2013 – 2014.

| PROBLEMA | OBJETIVOS | HIPÓTESIS | VARIABLES | METODOLOGÍA |
|---|---|--|--|---|
| ¿Influirán los Programas de Apoyo Sociales: Domus Hogares y Techo Propio, en el crecimiento económico y financiero de la empresa L&S Contratistas Generales S.R.L. 2013 - 2014? | <p><u>Objetivo General:</u> Determinar de qué manera influirán los Programas de Apoyo Sociales en el crecimiento económico y financiero de la empresa L&S Contratistas Generales S.R.L. 2013-2014.</p> <p><u>Objetivos Específicos:</u></p> <ul style="list-style-type: none"> - Determinar en qué medida contribuye contratar con el Estado Peruano a través de sus Programas de Apoyo, en el crecimiento económico de la empresa L&S Contratistas Generales SRL, 2013 – 2014. - Determinar en qué medida contribuye contratar con el Estado Peruano a través de sus Programas de Apoyo, en el crecimiento financiero de la empresa L&S Contratistas Generales SRL., 2013 -2014. - Comparar el crecimiento económico y financiero, a partir de la contratación con estos Programas de Apoyo del Estado, en la empresa L&S Contratistas Generales S.R.L., 2013 – 2014. | Los Programas de Apoyo Sociales, influyen significativamente en el crecimiento económico y financiero de la empresa L&S Contratistas Generales S.R.L. 2013 – 2014. | <p><u>Variable Independiente</u> Programas de Apoyo Sociales.</p> <p><u>Variable Dependiente</u> Crecimiento económico y financiero.</p> | <p><u>Tipo de Investigación:</u> Descriptiva.</p> <p><u>Diseño de Investigación</u> No experimental de corte Transversal.</p> <p><u>Población :</u> Los funcionarios, así como los empleados que laboran en las áreas de Contabilidad, Logística y Economía de la empresa L&S Contratistas Generales S.R.L., siendo un total de 15 personas.</p> <p><u>Técnicas</u> La encuesta, Análisis Documental.</p> <p><u>Instrumentos</u> El cuestionario, Ficha de Análisis.</p> |

ANEXO 02

| VARIABLES | DEFINICION CONCEPTUAL | DIMENSIONES | INDICADORES | INSTRUMENTOS |
|---|---|--|---|---|
| <p><u>Variable Independiente</u> Programas de Apoyo Sociales.</p> | <p>Es una iniciativa del Estado Peruano, destinada a mejorar las condiciones de vida de una población. Se entiende que un programa de este tipo está orientado a la totalidad de la sociedad, o al menos, a un sector importante que tiene ciertas necesidades aún no satisfechas.</p> | <p>Resultados</p> <p>Efecto Impacto –</p> <p>Procesos</p> | <p>Propósito (Verificar la solución a un problema)</p> <p>Fin.(Verificar los efectos sociales)</p> <p>Actividades (Verificar la gestión de los procesos de los Programas)</p> | <p>Cuestionario. Ficha de Análisis.</p> |
| <p><u>Variable Dependiente</u> Crecimiento económico y financiero.</p> | <p>El crecimiento económico es una de las metas de toda sociedad, implica un incremento notable de los ingresos, y de la forma de vida de todos los individuos de una sociedad.</p> <p>El crecimiento financiero es la capacidad de la empresa para manejar las finanzas, e ir incrementando sus fondos para el desarrollo empresarial.</p> | <p>Crecimiento económico</p> <p>Crecimiento financiero</p> | <p>Análisis del Estado de Resultados.</p> <p>Ratios.</p> <p>Análisis de la Situación Financiera.</p> <p>Ratios.</p> | <p>Cuestionario. Ficha de Análisis.</p> |

ANEXO 03

CUESTIONARIO

A continuación se presenta una relación de preguntas, con la finalidad de recopilar información para realizar la tesis titulada: **—INFLUENCIA DE LOS PROGRAMAS DE APOYO SOCIALES, EN EL CRECIMIENTO ECONÓMICO Y FINANCIERO DE LA EMPRESA L&S CONTRATISTAS GENERALES SRL, AÑOS 2013 - 2014**. Por lo que deberá marcar con una X la respuesta (s) que crea Ud. la correcta (s).

Nombres y Apellidos :

Area/Cargo :

Preguntas:

1. ¿Cree Ud. que el Gobierno, solucionó el problema de la vivienda con estos Programas de Apoyo Sociales ?

Si () No ()

2.- ¿Actualmente, se puede verificar el efecto social que ha tenido en la población, estos Programas de Apoyo Sociales?

Si () No ()

3.- ¿Se podrá verificar si la gestión de los procesos de estos Programas de Apoyo Sociales, son transparentes para la sociedad ?

Si () No ()

4.- ¿Cree Ud. que el crecimiento económico a partir de los años 2013 – 2014, se debió gracias a los Programas de Apoyo: Domus Hogares y Techo Propio?

Si () No ()

5.- ¿Cree Ud. que el crecimiento financiero a partir de los años 2013 – 2014, se debió gracias a los Programas de Apoyo: Domus Hogares y Techo Propio?

Si () No ()

6.- ¿ Puede precisar que tipos de cambios pudo observar en la empresa, a partir de los años 2013 – 2014 ?

- a) Incrementó sus activos fijos.
- b) Incrementó su liquidez.
- c) Incrementó su Capital.
- d) Incrementó remuneraciones a sus trabajadores
- e) Otros.....

7.- ¿ Cree Ud. que la empresa cuenta con suficiente dinero (liquidez) para cubrir sus gastos corrientes ?

Si () No ()

8.- ¿Percibió o conoce si la empresa invirtió en estos dos últimos años, en comprar maquinarias, equipos, unidades de transportes y otros activos para la marcha de la empresa ?

Si () No ()

9.- ¿Percibió o conoce si existieron cambios en el patrimonio de la empresa en estos dos últimos años, 2013 – 2014 ?

Si () No ()

10.- ¿Conoce Ud. si la empresa tuvo problemas en cumplir con el pago de remuneraciones a sus trabajadores ?

Si () No ()

11.- ¿ Conoce Ud. si la empresa tuvo problemas en cumplir con el pago de sus tributos a la Sunat ?

Si () No ()

12.- ¿ En estos dos últimos años, se incrementaron las remuneraciones a los trabajadores? Si () No ()

13.- ¿Despidió la empresa a trabajadores en estos dos últimos años ?

Si () No ()

14.- ¿Cuenta la empresa con útiles de oficina suficientes para el desarrollo de sus labores?

Si () No ()

15.- ¿Existen reconocimientos y/o premios por ser buenos trabajadores, durante los años en mención?

Si () No ()

ANEXO 5

L & S CONTRATISTAS GENERALES S.R.L Estado de Situación Financiera del 01/01/13 al 31/12/2013 (Expresado en nuevos soles)

| Activo Corriente | | Pasivo Corriente | |
|---|-----------------------|---|-----------------------|
| Efectivo y Equivalente de Efectivo | 326,151 | Sobregiros Bancarios | |
| Inversiones Financieras | | Obligaciones Financieras | |
| Cuentas por Cobrar Comerciales (Neto) | 275,890 | Cuentas por Pagar Comerciales | |
| Otras Cuentas por Cobrar a Partes Relacion | | Otras Cuentas por Pagar a Partes Relac | |
| Otras Cuentas por Cobrar (Neto) | | Imp Renta y Participaciones Corrientes | 40,629 |
| Existencias (Neto) | 8,995 | Otras Cuentas por Pagar | 369 |
| Activos Biológicos | | Provisiones | |
| Activos no Corrientes mantenidos para la vta | | Pasivos Mantenedos para la Venta | |
| Gastos Contratados por Anticipado | | Total | <u>40,998</u> |
| Otras Cuentas del Activo Corriente | <u>43,907</u> | No Corriente | |
| Total | <u>654,943</u> | Obligaciones Financieras | 47,037 |
| No Corriente | | Cuentas por Pagar Comerciales | |
| Inversiones Financieras Cuentas por Cobrar Comerciales (Neto) | | Cuentas por Pagar a Partes Relacionadas | |
| Otras Cuentas por Cobrar a Partes Relacion | | Imp Renta y Participaciones Diferidos | |
| Otras Cuentas por Cobrar Existencias (Neto) | | Otras Cuentas por Pagar | |
| Activos Biológicos | | Provisiones | |
| Inversiones Inmobiliarias | | Ingresos Diferidos | |
| Inmuebles Maquinaria y Equipo (Neto) 18,710 | | Total | <u>47037</u> |
| Activos intangibles (Neto) | | Total Pasivos | <u>88,035</u> |
| Activo por Imp. a la renta y Partipac Diferidas | | Patrimonio | |
| Cargas diferidas | | Capital | 77,830 |
| Total | <u>18,710</u> | Capital Adicional | |
| | | Resultados no Realizados | |
| | | Reservas Legales | |
| | | Otras Reservas | |
| | | Resultados Acumulados | 278,856 |
| | | Utilidad del Ejercicio | <u>228,932</u> |
| | | Total | <u>585,618</u> |
| Total Activos | 673,653 | Total Pasivos y Patrimonio | 673,653 |

ANEXO 5.1.

L & S CONTRATISTAS GENERALES S.R.L Estado de Ganancias y Perdidas del 01/01/13 al 31/12/2013 (Expresado en nuevos soles)

| | |
|---|------------------------------|
| VENTAS | 4,141,143 |
| COSTO DE VENTAS | <u>-1,074,194</u> |
| UTILIDAD BRUTA | 3,066,949 |
| | |
| GASTOS ADMINISTRATIVOS | -1,366,680 |
| GASTOS DE VENTAS | <u>-1,366,680</u> |
| UTILIDAD DE OPERACIÓN | 333,589 |
| | |
| INGRESOS EXCEPCIONALES | 0 |
| INGRESOS FINANCIEROS | 0 |
| GASTOS EXCEPCIONALES | 0 |
| GASTOS FINANCIEROS | -6,544 |
| GASTOS DIVERSOS | 0 |
| | |
| RESULTADO ANTES DE PART. Y DEL I.R | <u>327,045</u> |
| IMPUESTO A LA RENTA 30% | -98,114 |
| | |
| UTILIDAD DEL EJERCICIO | <u><u>228,932</u></u> |

ANEXO 6

L & S CONTRATISTAS GENERALES S.R.L Estado de Situación Financiera del 01/01/14 al 31/12/2014 (Expresado en nuevos soles)

| Activo | | Pasivo | |
|--|-------------------------|---|-------------------------|
| Corriente | | Corriente | |
| Efectivo y Equivalente de Efectivo | 191,242 | Sobregiros Bancarios | |
| Inversiones Financieras | | Obligaciones Financieras | |
| Cuentas por Cobrar Comerciales (Neto) | 1,367,380 | Cuentas por Pagar Comerciales | |
| Otras Cuentas por Cobrar a Partes Relacionadas | | Otras Cuentas por Pagar a Partes Relacionadas | |
| Otras Cuentas por Cobrar (Neto) | | Imp Renta y Participaciones Corrientes | 251,426 |
| Existencias (Neto) | 8,995 | Otras Cuentas por Pagar | 1,945 |
| Activos Biológicos | | Provisiones | |
| Activos no Corrientes mantenidos para la venta | | Pasivos Mantenidos para la Venta | |
| Gastos Contratados por Anticipado | | Total | <u>253,371</u> |
| Otras Cuentas del Activo Corriente | <u>111</u> | No Corriente | |
| Total | <u>1,567,728</u> | Obligaciones Financieras | 0 |
| No Corriente | | Cuentas por Pagar Comerciales | |
| Inversiones Financieras | | Cuentas por Pagar a Partes Relacionadas | |
| Cuentas por Cobrar Comerciales (Neto) | | Imp Renta y Participaciones Diferidas | |
| Otras Cuentas por Cobrar a Partes Relacionadas | | Otras Cuentas por Pagar | |
| Otras Cuentas por Cobrar | | Provisiones | |
| Existencias (Neto) | | Ingresos Diferidos | |
| Activos Biológicos | | Total | <u>0</u> |
| Inversiones Inmobiliarias | | Total Pasivos | <u>253,371</u> |
| Inmuebles Maquinaria y Equipo (Neto) | 51,476 | Patrimonio | |
| Activos intangibles (Neto) | | Capital | 466,630 |
| Activo por Imp. a la renta y Participaciones Diferidas | | Capital Adicional | |
| Cargas diferidas | <u>0</u> | Resultados no Realizados | |
| Total | <u>51,476</u> | Reservas Legales | |
| | | Otras Reservas | |
| | | Resultados Acumulados | 118,988 |
| | | Utilidad del Ejercicio | <u>780,215</u> |
| | | Total | <u>1,365,833</u> |
| Total Activos | <u>1,619,204</u> | Total Pasivos y Patrimonio | <u>1,619,204</u> |

ANEXO 6.1.

L & S CONTRATISTAS GENERALES S.R.L Estado de Ganancias y Pérdidas del 01/01/14 al 31/12/2014 (Expresado en nuevos soles)

| | |
|---|------------------------------|
| VENTAS | 7,656,768 |
| COSTO DE VENTAS | <u>-1,033,594</u> |
| UTILIDAD BRUTA | 6,623,174 |
| | |
| GASTOS ADMINISTRATIVOS | -2,724,959 |
| GASTOS DE VENTAS | <u>-2,724,959</u> |
| UTILIDAD DE OPERACIÓN | 1,173,256 |
| | |
| INGRESOS EXCEPCIONALES | 0 |
| INGRESOS FINANCIEROS | 0 |
| GASTOS EXCEPCIONALES | 0 |
| GASTOS FINANCIEROS | 0 |
| GASTOS DIVERSOS | 0 |
| | |
| RESULTADO ANTES DE PART. Y DEL I.R | <u>1,173,256</u> |
| PARTICIPACION DE UTILIDADES 5% | -58,663 |
| IMPUESTO A LA RENTA 30% | -334,378 |
| | |
| UTILIDAD DEL EJERCICIO | <u><u>780,215</u></u> |